

HOREBEKE

Gemeente en OCMW Horebeke

JAARREKENING 2023

Inhoud

K	Kengetallen 2023	1
Beleidsvaluatie		
DR	Overzicht beleidsdoelstellingen, actieplannen, acties en bijhorende ontvangsten en uitgaven	4
DR	Doelstellingenrealisatie	5
De financiële nota		
J1	Doelstellingenrekening	11
J2	Staat van het financieel evenwicht boekjaar 2023	14
J3	Realisatie van de kredieten boekjaar 2023	16
J4	De balans per 31/12/2023	18
J5	De staat van opbrengsten en kosten per 31/12/2023	21
Toelichting bij de financiële nota		
B-RE	Verklaring materiële verschillen tussen meerjarenplan en rekening (exploitatie)	24
T1	Ontvangsten en uitgaven naar functionele aard	26
T2	Ontvangsten en uitgaven naar economische aard	30
T3	Investeringsprojecten	37
B-RI	Verklaring materiële verschillen tussen meerjarenplan en rekening (investeringen)	41
T4	Evolutie van de financiële schulden	43
T5	Toelichting bij de balans	45
Bijlagen		
SUB	Overzicht van de verstrekte subsidies	49
PS	De proef- en saldibalans per 31/12/2023	51
0	Detail van de niet in de balans opgenomen rechten en plichten (klasse 0)	56
FVA	Overzicht van de financiële vaste activa (deelnemingen)	57
LT-V	Overzicht van de lange termijn vorderingen en toegestane leningen	58
LT-S	Overzicht van de lange termijn schulden en leningen	59
PAT	Detail van de desinvesteringen en buitengebruikstellingen	60
BK	Aansluiting werkkapitaal	61
RISC	Financiële risico's	62
W	Waarderingsregels	64
258	Overzicht van de overgedragen kredieten in toepassing van art. 258 van het DLB	73bis

Boekjaar 2023 in grafiek

Exploitatie-uitgaven boekjaar 2023 in evolutie en grafiek

1	Samenstelling van de exploitatie-uitgaven 2023 - Vergelijking rekening-meerjarenplan	76
2	Evolutie van de exploitatie-uitgaven 2019-2023	77
3	Evolutie van de 'goederen en diensten' 2019-2023	78
4	Evolutie van de personeelskosten 2019-2023	79
5	Evolutie van de individuele hulpverlening door het OCMW 2019-2023	80
6	Verdeling van de 'goederen en diensten' per beleidsveld 2023-2022 / MJPL 2023	81
7	Verdeling van de personeelskosten per beleidsveld 2023-2022 / MJPL 2023	82
8	Verdeling van de toegestane subsidies per beleidsveld 2023-2022 / MJPL 2023	83

Exploitatie-ontvangsten boekjaar 2023 in evolutie en grafiek

1	Samenstelling van de exploitatie-ontvangsten 2023 - Vergelijking rek.-meerjarenplan	85
2	Evolutie van de exploitatie-ontvangsten 2019-2023	86
3	Evolutie van de fiscale ontvangsten 2019-2023	87
4	Evolutie van de werkingssubsidies 2019-2023	88
5	Evolutie van de financiële ontvangsten 2019-2023	89
6	Verdeling van de ontvangsten uit de werking per beleidsveld 2023-2022 / MJPL 2023	90
7	Verdeling van de specifieke werkingssubsidies per beleidsveld 2023-2022 / MJPL 2023	91
8	Verdeling van de financiële ontvangsten per beleidsveld 2023-2022 / MJPL 2023	92

Investeringsuitgaven boekjaar 2023 in evolutie en grafiek

1	1	Samenstelling van de investeringsuitgaven 2023 - Vergelijking rekening-meerjarenplan	94
2	2	Evolutie van de investeringsuitgaven 2019-2023	95
3	3	Verdeling van de investeringsuitgaven per beleidsveld 2023-2022 / MJPL 2023	96

Investeringsontvangsten boekjaar 2023 in evolutie en grafiek

1	Samenstelling van de investeringsontvangsten 2023 - Vergelijking rek.-meerjarenplan	98
2	Evolutie van de investeringsontvangsten 2019-2023	99
3	Verdeling van de investeringsontvangsten per beleidsveld 2023-2022 / MJPL 2023	100

Balans boekjaar 2023 in grafiek

1	Samenstelling van de activa	103
2	Samenstelling van de passiva	104
3	Beknopte ratio-analyse	105

Kengetallen 2023

KENGETALLEN BOEKJAAR 2023

		GECONSOLIDEERD	GEMEENTE	OCMW
Liquiditeiten				
	Kastoestand per 31/12/2023	5.971.806	5.815.644	156.162
	Openstaande vorderingen op KT	178.736	173.924	4.812
	Openstaande schulden op KT	518.284	506.182	12.101

* Vorderingen/schulden uit ruil en niet-ruil; exclusief interne rekening courant GE-OC

Exploitatie


	* Exploitatieontvangsten in het boekjaar	2.738.926	2.634.097	104.828
	* Exploitatieuitgaven in het boekjaar	2.104.835	1.985.965	118.870
	Facturatie tussen gemeente en OCMW			
	Saldo exploitatie	634.091	648.132	-14.041

* Exclusief interne facturatie en facturatie tussen GE-OC

Investeringsen

	Desinvesteringen in het boekjaar	7.794	7.794	
	Ontvangen investeringssubsidies	95.888	95.888	
	Investeringsen in het boekjaar	532.244	532.244	
	Toegestane investeringssubsidies	373.864	373.864	
	Saldo investeringen	-802.426	-802.426	

Financiering

	Nieuw aangeane leningen	1.198	1.198	
	Terugvordering van toegestane leningen	6.067	6.067	
	Toegestane leningen			
	Vervroegde terugbetaling van toegestane leningen			
	Vervroegde aflossing van leningen			
	Periodieke aflossingen op leningen	13.833	13.833	
	Saldo financiering	-6.567	-6.567	
	Openstaande schulden uit leningen	138.840	138.840	
	Leningen op rekening met vaste termijn			
Intresten op leningen	370	370		

Budgettair resultaat van het boekjaar	-174.903	-160.862	-14.041
Gecumuleerd budgettair resultaat	5.744.952	5.593.236	151.716
Autofinancieringsmarge	624.257	638.299	-14.041
Tussenkost in het tekort van het OCMW			
Gecumuleerd budgettair resultaat per inwoner	2.820		
* Openstaande schuld per inwoner	68		

* Inclusief de leningen op rekening met vaste termijn

Beleidsevaluatie

Beleidsdoelstelling	Actieplan	Actie	E//L	Uitg./Ontv	MJP2023	JR2023
Horebeke, administratief toegankelijk	Ontwikkeling administratieve organisatie	AP2025/02/01	E	U	10.000,00	9.980,84
		AP2025/02/02	E	U	15.500,00	15.053,01
Horebeke, duurzaam en leefbaar dorp	Uitbouw administratieve infrastructuur	AP2025/01/01	I	U	1.000,00	665,90
		AP2025/01/02	I	U	0,00	5.851,48
	Investerings in vaste activa met subsidie Plattelandsfonds	PLF	I	O	95.888,17	95.888,17
		AP2025/05/02	I	U	67.137,98	63.996,90
	Mobiliteitsplan met aandacht voor de zachte weggebruiker	AP2025/05/03	I	U	17.934,25	17.934,25
			E	U	7.500,00	3.591,36
	Roleringswerken en bijhorende wegenis		I	U	2.500,00	2.464,78
			I	U	24.765,20	24.765,20
			I	U	197.905,00	277.297,99
			I	U	293.656,00	293.656,00
Waken over de kwaliteit en betaalbaarheid van het woningen		I	U	138.000,00	136.350,23	
	Zorg voor het klimaat en milieu	AP2025/03/01	E	O	2.403,00	9.734,03
Horebeke, een sterke identiteit en samenhangsgevoel	Heerlijk Horebeke als merk	AP2025/10/01	E	U	14.888,33	17.996,93
		AP2025/10/02	E	U	1.000,00	0,00
Horebeke, een sterke lokale economie	Samenhangsgevoel stimuleren	E-Horebeke	E	U	1.000,00	0,00
		Organisatie jaarlijkse gemeentelijke nieuwjaarsreceptie	E	U	12.910,65	12.910,65
	Ondernemerschap laten ontplooiën	RUP zonevrijebede bedrijven	I	U	0,00	1.647,76
	Ondersteunen lokale handelaar	Eindejaarsactie	E	U	500,00	0,00
		AP2025/08/03	E	U	4.000,00	4.010,00
Horebeke, voor jong en oud	Kindvriendelijke gemeente	AP2025/13/03	E	U	44.009,28	44.009,28

Beleidsevaluatie 2023	
GEMEENTE HOREBEKE	
Kerkplein 3	
KBO: 0216771442	NIS: 45062
OCMW HOREBEKE	
Kerkplein 3	
KBO: 0216771541	NIS: 45062
De Burgemeester:	Cynthia Browaeys
De Algemeen Directeur:	Katrien Blommaert
De Financieel Directeur:	Jürgen Dejaeghere

Strategische doelstelling: Gemeente Horebeke (prioritair)

<i>Exploitatie</i>					
	Rek 2020	Rek 2021	Rek 2022	Rek 2023	Mjp 2023
<i>Ontvangsten</i>	1.961,25	0,00	6.795,49	9.734,03	2.403,00
<i>Uitgaven</i>	71.497,40	99.638,84	54.285,11	107.552,17	111.303,26
Saldo	-69.536,15	-99.638,84	-47.489,62	-97.818,14	-108.900,26
<i>Investerings</i>					
	Rek 2020	Rek 2021	Rek 2022	Rek 2023	Mjp 2023
<i>Ontvangsten</i>	95.888,18	116.482,37	120.601,19	95.888,17	95.888,17
<i>Uitgaven</i>	36.811,89	51.846,92	609.189,59	824.650,39	743.498,43
Saldo	59.076,29	64.635,45	-488.588,40	-728.762,22	-647.610,26

Beleidsdoelstelling: Horebeke, administratief toegankelijk

<i>Exploitatie</i>					
	Rek 2020	Rek 2021	Rek 2022	Rek 2023	Mjp 2023
<i>Ontvangsten</i>	0,00	0,00	0,00	0,00	0,00
<i>Uitgaven</i>	8.521,12	21.438,89	9.955,97	25.033,95	25.500,00
Saldo	-8.521,12	-21.438,89	-9.955,97	-25.033,95	-25.500,00
<i>Investerings</i>					
	Rek 2020	Rek 2021	Rek 2022	Rek 2023	Mjp 2023
<i>Ontvangsten</i>	0,00	0,00	0,00	0,00	0,00
<i>Uitgaven</i>	0,00	0,00	0,00	6.537,38	1.600,00
Saldo	0,00	0,00	0,00	-6.537,38	-1.600,00

Totaal niet prioritaire actieplannen van Beleidsdoelstelling Horebeke, administratief toegankelijk

<i>Exploitatie</i>					
	Rek 2020	Rek 2021	Rek 2022	Rek 2023	Mjp 2023

<i>Ontvangsten</i>	0,00	0,00	0,00	0,00	0,00
<i>Uitgaven</i>	8.521,12	21.438,89	9.955,97	25.033,95	25.500,00
Saldo	-8.521,12	-21.438,89	-9.955,97	-25.033,95	-25.500,00
<i>Investerings</i>					
	Rek 2020	Rek 2021	Rek 2022	Rek 2023	Mjp 2023
<i>Ontvangsten</i>	0,00	0,00	0,00	0,00	0,00
<i>Uitgaven</i>	0,00	0,00	0,00	6.537,38	1.600,00
Saldo	0,00	0,00	0,00	-6.537,38	-1.600,00

Beleidsdoelstelling: Horebeke, duurzaam en leefbaar dorp (prioritair)

<i>Exploitatie</i>					
	Rek 2020	Rek 2021	Rek 2022	Rek 2023	Mjp 2023
<i>Ontvangsten</i>	0,00	0,00	6.795,49	9.734,03	2.403,00
<i>Uitgaven</i>	17.449,61	48.619,19	30.864,79	21.588,29	22.383,33
Saldo	-17.449,61	-48.619,19	-24.069,30	-11.854,26	-19.980,33
<i>Investerings</i>					
	Rek 2020	Rek 2021	Rek 2022	Rek 2023	Mjp 2023
<i>Ontvangsten</i>	95.888,18	116.482,37	120.601,19	95.888,17	95.888,17
<i>Uitgaven</i>	30.933,18	51.846,92	470.332,58	816.465,25	741.898,43
Saldo	64.955,00	64.635,45	-349.731,39	-720.577,08	-646.010,26

Actieplan AP2025/04: Waken over de kwaliteit en betaalbaarheid van het woningen (Prioritair)

Het is prachtig wonen in onze gemeente. Dat willen we zo houden en waar mogelijk ook verbeteren door in te zetten op een kwalitatief en duurzaam woonpatrimonium waarbij ook rekening wordt gehouden met de sociaal behoevenden. (SDG 7, 11)

Interne commentaar: Met SOLVA werd een samenwerkingsovereenkomst afgesloten voor het woonbeleid en energiebeleid. De inwoners van Horebeke kunnen een beroep doen op dit woonloket voor renovaties en het verkrijgen van subsidies. Begin mei 2023 vond een infoavond plaats voor de inwoners in het kader van de renovatie van private woningen. Intussen werden reeds verscheidene renovatieadviezen verstrekt. De samenwerking met SOLVA omvat tevens de inventarisatie voor het leegstandsregister.

Met SOLVA werd tevens een samenwerkingsovereenkomst aangegaan voor de verwerving van percelen voor de realisatie van sociale woningen. Het perceel werd bouwrijp gemaakt en de SHM Vlaamse Ardennen. Een infomoment werd gegeven voor de buurtbewoners. De SHM Vlaamse Ardennen heeft een omgevingsvergunning verkregen. Deze omgevingsvergunning werd vernietigd door de Deputatie.

<i>Investerings</i>					
	Rek 2020	Rek 2021	Rek 2022	Rek 2023	Mjp 2023
<i>Ontvangsten</i>	0,00	0,00	0,00	0,00	0,00
<i>Uitgaven</i>	0,00	0,00	0,00	136.350,23	138.000,00
Saldo	0,00	0,00	0,00	-136.350,23	-138.000,00

Actieplan AP2025/05: Mobiliteitsplan met aandacht voor de zachte weggebruiker (Prioritair)

Vorige legislatuur werd ingezet op een uitgebreid mobiliteitsplan. Dit zal verder uitgewerkt, geconcretiseerd en gerealiseerd worden met specifieke aandacht voor het dorpskarakter van onze gemeente en de zachte weggebruiker. (SDG 11)

Interne commentaar: De twee mobiele snelheidsdisplays met zonnepanelen werden op diverse plaatsen geplaatst om de bewustwording over de snelheid te verhogen.

Het gemeentebestuur van Horebeke werkt samen met het Agentschap Wegen en Verkeer voor de heraanleg en het verkeersveilig maken van de N8 (Heerweg) en N454 (Broekestraat-Dorpsstraat). Voor deze studie werd een samenwerkingsovereenkomst afgesloten. De projectnota werd goedgekeurd en een klankbordgroep werd samengesteld en is reeds diverse malen geraadpleegd. Er vond ook reeds een afzonderlijk overlegmoment plaats met de school, de ouderraad en AWW. Ook de tussentijdse mogelijkheden ter bevordering van de verkeersveiligheid in de schoolomgeving van Sint-Maria Horebeke in afwachting van de realisatie van dit project werden er besproken.

Het ontwerp tragewegenplan werd opgemaakt en eind 2023 werd het tragewegenplan goedgekeurd door de gemeenteraad.

De heraanleg van de Ketse werd intussen gerealiseerd. De werken aan de Kullaarsweg (deel richting Ketse) werden eveneens uitgevoerd. Het dossier voor de heraanleg van het tweede deel van de Kullaarsweg (tussen ketse en Koekoekstraat) werd intussen opgestart.

<i>Exploitatie</i>					
	Rek 2020	Rek 2021	Rek 2022	Rek 2023	Mjp 2023
<i>Ontvangsten</i>	0,00	0,00	0,00	0,00	0,00
<i>Uitgaven</i>	10.834,23	27.181,94	13.869,79	3.591,36	7.500,00
Saldo	-10.834,23	-27.181,94	-13.869,79	-3.591,36	-7.500,00
<i>Investerings</i>					
	Rek 2020	Rek 2021	Rek 2022	Rek 2023	Mjp 2023
<i>Ontvangsten</i>	0,00	20.594,19	24.713,02	0,00	0,00
<i>Uitgaven</i>	9.663,57	5.856,00	344.529,97	20.399,03	20.434,25
Saldo	-9.663,57	14.738,19	-319.816,95	-20.399,03	-20.434,25

Totaal niet prioritaire actieplannen van Beleidsdoelstelling Horebeke, duurzaam en leefbaar dorp

<i>Exploitatie</i>					
	Rek 2020	Rek 2021	Rek 2022	Rek 2023	Mjp 2023
<i>Ontvangsten</i>	0,00	0,00	6.795,49	9.734,03	2.403,00
<i>Uitgaven</i>	6.615,38	21.437,25	16.995,00	17.996,93	14.883,33
Saldo	-6.615,38	-21.437,25	-10.199,51	-8.262,90	-12.480,33
<i>Investerings</i>					
	Rek 2020	Rek 2021	Rek 2022	Rek 2023	Mjp 2023
<i>Ontvangsten</i>	95.888,18	95.888,18	95.888,17	95.888,17	95.888,17
<i>Uitgaven</i>	21.269,61	45.990,92	125.802,61	659.715,99	583.464,18
Saldo	74.618,57	49.897,26	-29.914,44	-563.827,82	-487.576,01

Beleidsdoelstelling: Horebeke, een sterke lokale economie

Exploitatie					
	Rek 2020	Rek 2021	Rek 2022	Rek 2023	Mjp 2023
Ontvangsten	0,00	0,00	0,00	0,00	0,00
Uitgaven	24.172,72	16.608,86	129,45	4.010,00	4.500,00
Saldo	-24.172,72	-16.608,86	-129,45	-4.010,00	-4.500,00
Investerings					
	Rek 2020	Rek 2021	Rek 2022	Rek 2023	Mjp 2023
Ontvangsten	0,00	0,00	0,00	0,00	0,00
Uitgaven	0,00	0,00	0,00	1.647,76	0,00
Saldo	0,00	0,00	0,00	-1.647,76	0,00

Totaal niet prioritaire actieplannen van Beleidsdoelstelling Horebeke, een sterke lokale economie

Exploitatie					
	Rek 2020	Rek 2021	Rek 2022	Rek 2023	Mjp 2023
Ontvangsten	0,00	0,00	0,00	0,00	0,00
Uitgaven	24.172,72	16.608,86	129,45	4.010,00	4.500,00
Saldo	-24.172,72	-16.608,86	-129,45	-4.010,00	-4.500,00
Investerings					
	Rek 2020	Rek 2021	Rek 2022	Rek 2023	Mjp 2023
Ontvangsten	0,00	0,00	0,00	0,00	0,00
Uitgaven	0,00	0,00	0,00	1.647,76	0,00
Saldo	0,00	0,00	0,00	-1.647,76	0,00

Beleidsdoelstelling: Horebeke, een sterke identiteit en samenhangsgevoel

Exploitatie					
	Rek 2020	Rek 2021	Rek 2022	Rek 2023	Mjp 2023
Ontvangsten	0,00	0,00	0,00	0,00	0,00
Uitgaven	8.603,95	471,90	834,90	12.910,65	14.910,65
Saldo	-8.603,95	-471,90	-834,90	-12.910,65	-14.910,65

Totaal niet prioritaire actieplannen van Beleidsdoelstelling Horebeke, een sterke identiteit en samenhangsgevoel

Exploitatie					
	Rek 2020	Rek 2021	Rek 2022	Rek 2023	Mjp 2023
Ontvangsten	0,00	0,00	0,00	0,00	0,00
Uitgaven	8.603,95	471,90	834,90	12.910,65	14.910,65
Saldo	-8.603,95	-471,90	-834,90	-12.910,65	-14.910,65

Beleidsdoelstelling: Horebeke, voor jong en oud (prioritair)

<i>Exploitatie</i>					
	Rek 2020	Rek 2021	Rek 2022	Rek 2023	Mjp 2023
<i>Ontvangsten</i>	1.961,25	0,00	0,00	0,00	0,00
<i>Uitgaven</i>	12.750,00	12.500,00	12.500,00	44.009,28	44.009,28
Saldo	-10.788,75	-12.500,00	-12.500,00	-44.009,28	-44.009,28
<i>Investerings</i>					
	Rek 2020	Rek 2021	Rek 2022	Rek 2023	Mjp 2023
<i>Ontvangsten</i>	0,00	0,00	0,00	0,00	0,00
<i>Uitgaven</i>	5.878,71	0,00	138.857,01	0,00	0,00
Saldo	-5.878,71	0,00	-138.857,01	0,00	0,00

Actieplan AP2025/11: Uitbouw aangepaste infrastructuur voor vrije tijd (Prioritair)

De vrijetijdsbesteding is vaak een laagdrempelige vorm van socioculturele cohesie. We investeren daarom in de infrastructuur die dit onder meer voor onze talrijke verenigingen mogelijk maakt.

Interne commentaar: Met Fluvius werd een kaderovereenkomst aangegaan voor de renovatie van Arcadia. De eerste twee fasen werd inmiddels afgerond, zijnde de dakisolatie en plaatsing van zonnepanelen. De elektriciteit werd geoptimaliseerd en gekeurd. Verdere renovatiewerken aan Arcadia zijn momenteel nog in uitvoering.

Voor de omvorming van de Sint-Kornelis-Kerk werd het beheersplan overgemaakt aan het Agentschap Onroerend Erfgoed en er is een overeenkomst afgesloten met SOLVA om dit dossier samen met de gemeente verder te behartigen. Eerstvolgend worden de werken uitgevoerd aan de gevels en restauratie interieur westgevel. Tevens wordt er een studie gemaakt van de herbestemming en de restauratie interieur.

<i>Investerings</i>					
	Rek 2020	Rek 2021	Rek 2022	Rek 2023	Mjp 2023
<i>Ontvangsten</i>	0,00	0,00	0,00	0,00	0,00
<i>Uitgaven</i>	5.878,71	0,00	129.003,74	0,00	0,00
Saldo	-5.878,71	0,00	-129.003,74	0,00	0,00

Totaal niet prioritaire actieplannen van Beleidsdoelstelling Horebeke, voor jong en oud

<i>Exploitatie</i>					
	Rek 2020	Rek 2021	Rek 2022	Rek 2023	Mjp 2023
<i>Ontvangsten</i>	1.961,25	0,00	0,00	0,00	0,00
<i>Uitgaven</i>	12.750,00	12.500,00	12.500,00	44.009,28	44.009,28
Saldo	-10.788,75	-12.500,00	-12.500,00	-44.009,28	-44.009,28
<i>Investerings</i>					
	Rek 2020	Rek 2021	Rek 2022	Rek 2023	Mjp 2023
<i>Ontvangsten</i>	0,00	0,00	0,00	0,00	0,00
<i>Uitgaven</i>	0,00	0,00	9.853,27	0,00	0,00
Saldo	0,00	0,00	-9.853,27	0,00	0,00

De financiële nota

- J1** Doelstellingenrekening
- J2** Staat van het financieel evenwicht boekjaar 2023
- J3** Realisatie van de kredieten boekjaar 2023
- J4** De balans per 31/12/2023
- J5** De staat van opbrengsten en kosten per 31/12/2023

HOREBEKE
Kerkplein 3
KBO: 0216771442

HOREBEKE
Kerkplein 3
KBO: 0216771541

NIS-code 45062

De Algemeen Directeur : Katrien Blommaert
De Financieel Directeur : Jürgen Dejaeghere

J1 : Doelstellingenrekening

Jaarrekening

Financiële nota Jaarrekening 2023/GE
Afdrukdatum : 03/06/2024
Volgnummer Budgettaire boekhouding : 7706
Volgnummer Algemene boekhouding : 2728

HOREBEKE

J1 : Doelstellingenrekening

	Jaarrekening	Meerjarenplan
Prioritaire beleidsdoelstelling Horebeke, duurzaam en leefbaar dorp		
Exploitatie		
Uitgaven	21.588,29	22.383,33
Ontvangsten	9.734,03	2.403,00
Saldo	-11.854,26	-19.980,33
Investerings		
Uitgaven	816.465,25	741.898,43
Ontvangsten	95.888,17	95.888,17
Saldo	-720.577,08	-646.010,26
Financiering		
Uitgaven	0,00	0,00
Ontvangsten	0,00	0,00
Saldo	0,00	0,00
Prioritaire beleidsdoelstelling Horebeke, voor jong en oud		
Exploitatie		
Uitgaven	44.009,28	44.009,28
Ontvangsten	0,00	0,00
Saldo	-44.009,28	-44.009,28
Investerings		
Uitgaven	0,00	0,00
Ontvangsten	0,00	0,00
Saldo	0,00	0,00
Financiering		
Uitgaven	0,00	0,00
Ontvangsten	0,00	0,00
Saldo	0,00	0,00
Niet-prioritaire beleidsdoelstellingen		
Exploitatie		
Uitgaven	41.954,60	44.910,65
Ontvangsten	0,00	0,00
Saldo	-41.954,60	-44.910,65
Investerings		
Uitgaven	8.185,14	1.600,00
Ontvangsten	0,00	0,00
Saldo	-8.185,14	-1.600,00
Financiering		
Uitgaven	0,00	0,00
Ontvangsten	0,00	0,00
Saldo	0,00	0,00
Verrichtingen zonder beleidsdoelstellingen		
Exploitatie		
Uitgaven	1.997.282,97	2.079.561,26
Ontvangsten	2.729.191,63	2.620.087,01
Saldo	731.908,66	540.525,75
Investerings		
Uitgaven	81.457,80	167.567,28
Ontvangsten	7.793,72	7.794,00
Saldo	-73.664,08	-159.773,28
Financiering		
Uitgaven	13.833,12	13.958,00
Ontvangsten	7.265,67	10.275,19
Saldo	-6.567,45	-3.682,81

HOREBEKE

J1 : Doelstellingenrekening

	Jaarrekening	Meerjarenplan
Totalen		
Exploitatie		
Uitgaven	2.104.835,14	2.190.864,52
Ontvangsten	2.738.925,66	2.622.490,01
Saldo	634.090,52	431.625,49
Investerings		
Uitgaven	906.108,19	911.065,71
Ontvangsten	103.681,89	103.682,17
Saldo	-802.426,30	-807.383,54
Financiering		
Uitgaven	13.833,12	13.958,00
Ontvangsten	7.265,67	10.275,19
Saldo	-6.567,45	-3.682,81

HOREBEKE
Kerkplein 3
KBO: 0216771442

HOREBEKE
Kerkplein 3
KBO: 0216771541

NIS-code 45062

De Algemeen Directeur : Katrien Blommaert
De Financieel Directeur : Jürgen Dejaeghere

J2 : Staat van het financieel evenwicht

Jaarrekening

Financiële nota Jaarrekening 2023/GE
Afdrukdatum : 03/06/2024
Volgnummer Budgettaire boekhouding : 7706
Volgnummer Algemene boekhouding : 2728

HOREBEKE

J2 : Staat van het financieel evenwicht

Budgettair resultaat		Jaarrekening	Meerjarenplan
I. Exploitatiesaldo	(a-b)	634.090,52	431.625,49
a. Ontvangsten		2.738.925,66	2.622.490,01
b. Uitgaven		2.104.835,14	2.190.864,52
II. Investeringsaldo	(a-b)	-802.426,30	-807.383,54
a. Ontvangsten		103.681,89	103.682,17
b. Uitgaven		906.108,19	911.065,71
III. Saldo exploitatie en investeringen	(I+II)	-168.335,78	-375.758,05
IV. Financieringsaldo	(a-b)	-6.567,45	-3.682,81
a. Ontvangsten		7.265,67	10.275,19
b. Uitgaven		13.833,12	13.958,00
V. Budgettair resultaat van het boekjaar	(III+IV)	-174.903,23	-379.440,86
VI. Gecumuleerd budgettair resultaat vorig boekjaar		5.919.855,41	5.919.855,41
VII. Gecumuleerd budgettair resultaat	(V+VI)	5.744.952,18	5.540.414,55
VIII. Onbeschikbare gelden		0,00	0,00
IX. Beschikbaar budgettair resultaat	(VII-VIII)	5.744.952,18	5.540.414,55

Autofinancieringsmarge		Jaarrekening	Meerjarenplan
I. Exploitatiesaldo		634.090,52	431.625,49
II. Netto periodieke aflossingen	(a-b)	9.833,12	9.958,00
a. Periodieke aflossingen conform de verbintenissen		13.833,12	13.958,00
b. Periodieke terugvordering leningen		4.000,00	4.000,00
III. Autofinancieringsmarge	(I-II)	624.257,40	421.667,49

Gecorrigeerde autofinancieringsmarge		Jaarrekening	Meerjarenplan
I. Autofinancieringsmarge		624.257,40	421.667,49
II. Correctie op de periodieke aflossingen	(a-b)	1.715,18	1.840,06
a. Periodieke aflossingen conform de verbintenissen		13.833,12	13.958,00
b. Aangewezen aflossingen o.b.v. de financiële schulden		12.117,94	12.117,94
III. Gecorrigeerde autofinancieringsmarge	(I+II)	625.972,58	423.507,55

Geconsolideerd financieel evenwicht		Jaarrekening	Meerjarenplan
I. Beschikbaar budgettair resultaat			
- Gemeente en OCMW		5.744.952,18	5.540.414,55
Totaal beschikbaar budgettair resultaat		5.744.952,18	5.540.414,55
II. Autofinancieringsmarge			
- Gemeente en OCMW		624.257,40	421.667,49
Totale autofinancieringsmarge		624.257,40	421.667,49
III. Gecorrigeerde autofinancieringsmarge			
- Gemeente en OCMW		625.972,58	423.507,55
Totale gecorrigeerde autofinancieringsmarge		625.972,58	423.507,55

HOREBEKE
Kerkplein 3
KBO: 0216771442

HOREBEKE
Kerkplein 3
KBO: 0216771541

NIS-code 45062

De Algemeen Directeur : Katrien Blommaert
De Financieel Directeur : Jürgen Dejaeghere

J3 : Kredietrealisatie

Jaarrekening

Financiële nota Jaarrekening 2023/GE
Afdrukdatum : 03/06/2024
Volgnummer Budgettaire boekhouding : 7706
Volgnummer Algemene boekhouding : 2728

HOREBEKE

J3 : Kredietrealisatie

	Jaarrekening		Eindkredieten		Initiële kredieten	
	Uitgaven	Ontvangsten	Uitgaven	Ontvangsten	Uitgaven	Ontvangsten
Kredieten GEMEENTE HOREBEKE						
Exploitatie	1.985.965,44	2.634.097,31	2.060.463,40	2.518.848,50	2.142.548,66	2.356.372,10
Investerings	906.108,19	103.681,89	911.065,71	103.682,17	4.256.692,15	1.007.871,52
Financiering	13.833,12	7.265,67	13.958,00	10.275,19	15.995,00	7.016,19
Leningen en leasings	13.833,12	1.198,48	13.958,00	4.208,00	15.995,00	949,00
Toegestane leningen en betalingsuitstel	0,00	6.067,19	0,00	6.067,19	0,00	6.067,19
Overige financieringstransacties	0,00	0,00	0,00	0,00	0,00	0,00
Kredieten OCMW HOREBEKE						
Exploitatie	118.869,70	104.828,35	130.401,12	103.641,51	155.101,80	87.576,00
Investerings	0,00	0,00	0,00	0,00	0,00	0,00
Financiering	0,00	0,00	0,00	0,00	0,00	0,00
Leningen en leasings	0,00	0,00	0,00	0,00	0,00	0,00
Toegestane leningen en betalingsuitstel	0,00	0,00	0,00	0,00	0,00	0,00
Overige financieringstransacties	0,00	0,00	0,00	0,00	0,00	0,00

HOREBEKE
Kerkplein 3
KBO: 0216771442

HOREBEKE
Kerkplein 3
KBO: 0216771541

NIS-code 45062

De Algemeen Directeur : Katrien Blommaert
De Financieel Directeur : Jürgen Dejaeghere

J4 : Balans

Jaarrekening

Financiële nota Jaarrekening 2023/GE
Afdrukdatum : 03/06/2024
Volgnummer Budgettaire boekhouding : 7706
Volgnummer Algemene boekhouding : 2728

HOREBEKE
J4 : Balans

	2023	2022
ACTIVA	14.550.859,22	14.258.267,87
I. Vlottende activa	6.156.609,23	6.169.518,54
A. Liquide middelen en geldbeleggingen	5.971.806,11	6.022.832,97
B. Vorderingen op korte termijn	178.735,93	140.618,38
1. Vorderingen uit ruiltransacties	14.877,41	27.104,40
2. Vorderingen uit niet-ruiltransacties	163.858,52	113.513,98
C. Voorraden en bestellingen in uitvoering	0,00	0,00
D. Overlopende rekeningen van het actief	0,00	0,00
E. Vorderingen op lange termijn die binnen het jaar vervallen	6.067,19	6.067,19
II. Vaste activa	8.394.249,99	8.088.749,33
A. Vorderingen op lange termijn	40.668,09	46.735,28
1. Vorderingen uit ruiltransacties	40.668,09	46.735,28
2. Vorderingen uit niet-ruiltransacties	0,00	0,00
B. Financiële vaste activa	2.628.876,44	2.632.421,77
1. Extern verzelfstandigde agentschappen	0,00	0,00
2. Intergemeentelijke samenwerkingsverbanden en soortgelijke entiteiten	2.603.183,64	2.606.755,29
3. OCMW-verenigingen	0,00	0,00
4. Andere financiële vaste activa	25.692,80	25.666,48
C. Materiële vaste activa	5.685.638,48	5.363.998,92
1. Gemeenschapsgoederen	5.568.759,81	5.241.282,31
a. <i>Terreinen en gebouwen</i>	2.031.651,13	1.931.909,33
b. <i>Wegen en andere infrastructuur</i>	2.346.084,49	2.127.062,37
c. <i>Installaties, machines en uitrusting</i>	91.375,22	58.791,19
d. <i>Meubilair, kantooruitrusting en rollend materieel</i>	27.783,99	41.802,65
e. <i>Leasing en soortgelijke rechten</i>	138.842,59	151.477,23
f. <i>Erfgoed</i>	933.022,39	930.239,54
2. Bedrijfsmatige materiële vaste activa	0,00	0,00
a. <i>Terreinen en gebouwen</i>	0,00	0,00
b. <i>Installaties, machines en uitrusting</i>	0,00	0,00
c. <i>Meubilair, kantooruitrusting en rollend materieel</i>	0,00	0,00
d. <i>Leasing en soortgelijke rechten</i>	0,00	0,00
3. Andere materiële vaste activa	116.878,67	122.716,61
a. <i>Terreinen en gebouwen</i>	113.003,95	118.841,89
b. <i>Roerende goederen</i>	3.874,72	3.874,72
D. Immateriële vaste activa	39.066,98	45.593,36

HOREBEKE
J4 : Balans

	2023	2022
PASSIVA	14.550.859,22	14.258.267,87
I. Schulden	1.702.644,87	1.476.837,38
A. Schulden op korte termijn	532.273,12	377.143,85
1. Schulden uit ruiltransacties	479.747,25	327.887,69
a. Voorzieningen voor risico's en kosten	112.401,66	119.357,94
b. Financiële schulden	0,00	0,00
c. Niet-financiële schulden uit ruiltransacties	367.345,59	208.529,75
2. Schulden uit niet-ruiltransacties	38.536,67	35.498,39
3. Overlopende rekeningen van het passief	0,00	0,00
4. Schulden op lange termijn die binnen het jaar vervallen	13.989,20	13.757,77
B. Schulden op lange termijn	1.170.371,75	1.099.693,53
1. Schulden uit ruiltransacties	1.170.371,75	1.099.693,53
a. Voorzieningen voor risico's en kosten	1.045.521,36	961.977,07
1. Pensioenen en soortgelijke verplichtingen	1.045.521,36	961.977,07
2. Andere risico's en kosten	0,00	0,00
b. Financiële schulden	124.850,39	137.716,46
c. Niet-financiële schulden uit ruiltransacties	0,00	0,00
2. Schulden uit niet-ruiltransacties	0,00	0,00
II. Nettoactief	12.848.214,35	12.781.430,49
A. Kapitaalsubsidies en schenkingen	816.211,31	819.036,54
B. Gecumuleerd overschot of tekort	1.478.939,72	1.413.527,70
C. Herwaarderingsreservers	552.440,39	548.243,32
D. Overig nettoactief	10.000.622,93	10.000.622,93

HOREBEKE
Kerkplein 3
KBO: 0216771442

HOREBEKE
Kerkplein 3
KBO: 0216771541

NIS-code 45062

De Algemeen Directeur : Katrien Blommaert
De Financieel Directeur : Jürgen Dejaeghere

J5 : Staat van opbrengsten en kosten

Jaarrekening

Financiële nota Jaarrekening 2023/GE
Afdrukdatum : 03/06/2024
Volgnummer Budgettaire boekhouding : 7706
Volgnummer Algemene boekhouding : 2728

J5 : Staat van opbrengsten en kosten

	2023	2022
I. Kosten	2.772.227,04	2.433.034,20
A. Operationele kosten	2.771.857,32	2.432.708,66
1. Goederen en diensten	442.949,24	456.936,62
2. Bezoldigingen, sociale lasten en pensioenen	1.069.893,59	1.028.505,78
3. Afschrijvingen, waardeverminderingen en voorzieningen	293.527,90	348.118,64
4. Individuele hulpverlening door het O.C.M.W.	30.920,73	46.307,99
5. Toegestane werkingssubsidies	547.976,16	528.572,09
6. Toegestane Investeringsubsidies	373.864,00	22.421,85
7. Minderwaarden bij de realisatie van vaste activa	0,00	0,00
8. Andere operationele kosten	12.725,70	1.845,69
B. Financiële kosten	369,72	325,54
II. Opbrengsten	2.837.639,06	2.306.577,56
A. Operationele opbrengsten	2.648.443,52	2.138.376,55
1. Opbrengsten uit de werking	32.299,56	27.245,10
2. Fiscale opbrengsten en boetes	1.812.929,95	1.318.390,94
3. Werkingssubsidies	750.192,24	744.170,25
<i>a. Algemene werkingssubsidies</i>	<i>683.878,79</i>	<i>657.597,38</i>
<i>b. Specifieke werkingssubsidies</i>	<i>66.313,45</i>	<i>86.572,87</i>
4. Recuperatie individuele hulpverlening	1.643,18	0,00
5. Meerwaarden bij de realisatie van vaste activa	0,00	0,00
6. Andere operationele opbrengsten	51.378,59	48.570,26
B. Financiële opbrengsten	189.195,54	168.201,01
III. Overschot of tekort van het boekjaar	65.412,02	-126.456,64
A. Operationele overschot of tekort	-123.413,80	-294.332,11
B. Financieel overschot of tekort	188.825,82	167.875,47
IV. Verwerking van het overschot of tekort van het boekjaar	65.412,02	-126.456,64
A. Rechthebbenden uit het overschot van het boekjaar	0,00	0,00
B. Tussenkost door derden in het tekort van het boekjaar	0,00	0,00
C. Over te dragen overschot of tekort van het boekjaar	65.412,02	-126.456,64

Toelichting bij de financiële nota

- B-RE** Verklaring materiële verschillen tussen meerjarenplan en rekening (EXP)
- T1** Ontvangsten en uitgaven naar functionele aard
- T2** Ontvangsten en uitgaven naar economische aard
- T3** Investeringsprojecten
- B-RI** Verklaring materiële verschillen tussen meerjarenplan en rekening (INV)
- T4** Evolutie van de financiële schulden
- T5** Toelichting bij de balans

HOREBEKE

MATERIËLE VERSCHILLEN TUSSEN MEERJARENPLAN EN REKENING - EXPLOITATIE (GECONSOLIDEERD)

UITGAVEN		Code	BOEKJAAR 2023	MEERJARENPLAN 2023	VERSCHIL	VERKLARING
BELEIDSVELD						
0200	Wegen	610	31.597	50.750	-19.153	Benodigheden en prestaties van derden voor onderhoud en herstelling van de wegen en aanhorigheden + sneeuw- en ijzelbestrijding. Kan moeilijk vooraf exact worden ingeschat. De grootste verschillen situeren zich bij de prestaties van derden voor de wegen en in de sneeuw- en ijzelbestrijding.
0670	Straatverlichting	611	18.026	30.000	-11.974	Elektriciteit openbare verlichting. De tool van het Vlaams Energiebedrijf wordt gebruikt bij de raming van de te begroten kosten. Het werkelijk aangerekend verbruik ligt een stuk lager dan de raming, voornamelijk door de lagere dan verwachte tarieven op de internationale energiemarkten.
0030	Financiële aangelegenheden	640	11.325	2.253	9.072	Door de hoger dan verwachte rentevoeten op de internationale markten brachten de beleggingen meer op dan verwacht (zie ook ontvangsten). Daarom diende er ook meer roerende voorheffing te worden betaald.

HOREBEKE

MATERIËLE VERSCHILLEN TUSSEN MEERJARENPLAN EN REKENING - EXPLOITATIE (GECONSOLIDEERD)

ONTVANGSTEN		Code	BOEKJAAR 2023	MEERJARENPLAN 2023	VERSCHIL	VERKLARING
BELEIDSVELD						
0020	Fiscale aangelegenheden	730	1.742.020	1.662.223	79.797	Betreft opcentiemen OV, personenbelasting en verkeersbelasting. Cijfers worden ingeschreven overeenkomstig schrijven FOD Financiën en Vlaamse belastingdienst. Bij de afsluit van het boekjaar werd bij de opcentiemen OV 13.285,63 EUR meer geboekt. Bij de personenbelasting werd 66.034,40 EUR meer geboekt en de verkeersbelasting bedroeg 476,82 EUR meer.
0030	Financiële aangelegenheden	751	41.427	7.510	33.917	Door de hoger dan verwachte rentevoeten op de internationale markten brachten de beleggingen meer op dan verwacht.
0010	Algemene overdrachten tussen de verschillende bestuurlijke niveaus	740	683.879	693.829	-9.950	Het grootste verschil vinden we terug in de basisdotatie van het gemeentefonds. Voor gemeente en OCMW samen werd 14.365,00 EUR minder ontvangen. Daarnaast werd voor de compensatie OV voor energiezuinige woningen 1823,41 EUR meer ontvangen dan geraamd. Voor het OCMW werden 2.591,08 EUR "extra middelen personeel en energie" ontvangen.

HOREBEKE
Kerkplein 3
KBO: 0216771442

HOREBEKE
Kerkplein 3
KBO: 0216771541

NIS-code 45062

De Algemeen Directeur : Katrien Blommaert
De Financieel Directeur : Jürgen Dejaeghere

T1 : Ontvangsten en uitgaven naar functionele aard

Jaarrekening

Toelichting Jaarrekening 2023/GE
Afdrukdatum : 03/06/2024
Volnummer Budgettaire boekhouding : 7706
Volnummer Algemene boekhouding : 2728

T1 : Ontvangsten en uitgaven naar functionele aard

	Rek 2020	Rek 2021	Rek 2022	Rek 2023	Mijp 2023	Mijp 2024	Mijp 2025
Algemeen bestuur							
Exploitatie							
Uitgaven	899.351,84	984.974,87	1.094.321,73	1.147.546,85	1.168.758,69	1.091.777,45	1.119.358,63
Ontvangsten	14.231,00	19.814,44	29.542,23	31.466,88	33.079,97	25.614,82	25.852,82
Saldo	-885.120,84	-965.160,43	-1.064.779,50	-1.116.079,97	-1.135.678,72	-1.066.162,63	-1.093.505,81
Investerings							
Uitgaven	14.689,25	33.581,16	38.875,41	22.267,38	20.496,08	1.834.000,00	935.000,00
Ontvangsten	44.142,47	0,00	0,00	0,00	0,00	44.142,47	710.705,90
Saldo	29.453,22	-33.581,16	-38.875,41	-22.267,38	-20.496,08	-1.789.857,53	-224.294,10
Financiering							
Uitgaven	0,00	0,00	0,00	0,00	0,00	0,00	0,00
Ontvangsten	0,00	0,00	0,00	0,00	0,00	0,00	0,00
Saldo	0,00	0,00	0,00	0,00	0,00	0,00	0,00
Algemene financiering							
Exploitatie							
Uitgaven	11.618,15	10.433,68	9.614,04	25.054,97	12.171,33	34.400,86	32.586,20
Ontvangsten	1.879.486,54	1.921.199,20	1.988.400,86	2.541.615,29	2.436.316,38	2.471.733,28	2.594.894,13
Saldo	1.867.868,39	1.910.765,52	1.978.786,82	2.516.560,32	2.424.145,05	2.437.332,42	2.562.307,93
Investerings							
Uitgaven	0,00	18.559,82	0,00	0,00	0,00	0,00	0,00
Ontvangsten	95.888,18	95.888,18	95.888,17	95.888,17	95.888,17	95.888,17	95.888,17
Saldo	95.888,18	77.328,36	95.888,17	95.888,17	95.888,17	95.888,17	95.888,17
Financiering							
Uitgaven	5.847,98	13.566,48	13.737,14	13.833,12	13.958,00	14.318,00	14.598,00
Ontvangsten	172.198,24	12.245,77	181,82	1.198,48	4.208,00	3.734,00	3.347,00
Saldo	166.350,26	-1.320,71	-13.555,32	-12.634,64	-9.750,00	-10.584,00	-11.251,00
Bijstand en Zorg							
Exploitatie							
Uitgaven	155.523,24	118.561,32	151.444,40	131.232,48	144.244,87	166.439,31	165.883,63
Ontvangsten	48.264,37	43.764,43	76.859,91	56.110,58	56.887,01	46.927,50	46.927,50
Saldo	-107.258,87	-74.796,89	-74.584,49	-75.121,90	-87.357,86	-119.511,81	-118.956,13
Investerings							
Uitgaven	0,00	0,00	9.853,27	136.350,23	138.000,00	0,00	0,00
Ontvangsten	0,00	0,00	0,00	0,00	0,00	0,00	0,00
Saldo	0,00	0,00	-9.853,27	-136.350,23	-138.000,00	0,00	0,00
Financiering							
Uitgaven	0,00	0,00	0,00	0,00	0,00	0,00	0,00
Ontvangsten	0,00	0,00	0,00	0,00	0,00	0,00	0,00
Saldo	0,00	0,00	0,00	0,00	0,00	0,00	0,00

HOREBEKE

T1 : Ontvangsten en uitgaven naar functionele aard

	Rek 2020	Rek 2021	Rek 2022	Rek 2023	Mijp 2023	Mijp 2024	Mijp 2025
Omgeving							
Exploitatie							
Uitgaven	283.485,70	313.605,54	382.811,55	348.994,07	395.240,11	437.277,89	442.269,92
Ontvangsten	134.891,92	132.079,39	101.412,87	109.732,91	96.206,65	86.326,55	86.326,55
Saldo	-148.593,78	-181.526,15	-281.398,68	-239.261,16	-299.033,46	-350.951,34	-355.943,37
Investerings							
Uitgaven	281.990,28	18.125,90	433.630,10	619.015,68	540.994,77	2.139.771,49	3.375,70
Ontvangsten	128.606,15	28.387,91	32.506,74	7.793,72	7.794,00	157.135,00	7.794,00
Saldo	-153.384,13	10.262,01	-401.123,36	-611.221,96	-533.200,77	-1.982.636,49	4.418,30
Financiering							
Uitgaven	0,00	0,00	0,00	0,00	0,00	0,00	0,00
Ontvangsten	4.000,00	4.000,00	4.000,00	4.000,00	4.000,00	4.000,00	4.000,00
Saldo	4.000,00	4.000,00	4.000,00	4.000,00	4.000,00	4.000,00	4.000,00

HOREBEKE
T1 : Ontvangsten en uitgaven naar functionele aard

	Rek 2020	Rek 2021	Rek 2022	Rek 2023	Mjp 2023	Mjp 2024	Mjp 2025
Veiligheid							
Exploitatie							
Uitgaven	229.968,27	279.819,07	307.518,29	310.247,72	310.606,99	293.662,10	403.828,15
Ontvangsten	43.083,85	0,00	0,00	0,00	0,00	0,00	0,00
Saldo	-186.884,42	-279.819,07	-307.518,29	-310.247,72	-310.606,99	-293.662,10	-403.828,15
Investerings							
Uitgaven	-4.005,72	0,00	0,00	75.634,20	75.634,20	101.994,56	42.356,44
Ontvangsten	0,00	0,00	0,00	0,00	0,00	0,00	0,00
Saldo	4.005,72	0,00	0,00	-75.634,20	-75.634,20	-101.994,56	-42.356,44
Financiering							
Uitgaven	41.343,85	0,00	0,00	0,00	0,00	0,00	0,00
Ontvangsten	12.403,15	2.067,19	2.067,19	2.067,19	2.067,19	2.067,19	2.067,19
Saldo	-28.940,70	2.067,19	2.067,19	2.067,19	2.067,19	2.067,19	2.067,19
Vrije tijd en Welzijn							
Exploitatie							
Uitgaven	69.590,00	127.050,59	116.783,70	141.759,05	159.842,53	125.889,95	144.462,00
Ontvangsten	535,12	5.006,64	0,00	0,00	0,00	0,00	0,00
Saldo	-69.054,88	-122.043,95	-116.783,70	-141.759,05	-159.842,53	-125.889,95	-144.462,00
Investerings							
Uitgaven	33.945,88	18.143,76	151.425,59	52.840,70	100.377,86	877.867,66	85.571,00
Ontvangsten	15.494,00	0,00	0,00	0,00	0,00	53.774,22	0,00
Saldo	-18.451,88	-18.143,76	-151.425,59	-52.840,70	-100.377,86	-824.093,44	-85.571,00
Financiering							
Uitgaven	0,00	0,00	0,00	0,00	0,00	0,00	0,00
Ontvangsten	0,00	0,00	0,00	0,00	0,00	0,00	0,00
Saldo	0,00	0,00	0,00	0,00	0,00	0,00	0,00

HOREBEKE
Kerkplein 3
KBO: 0216771442

HOREBEKE
Kerkplein 3
KBO: 0216771541

NIS-code 45062

De Gemeen Directeur : Katrien Blommaert
De Financieel Directeur : Jürgen Dejaeghere

T2 : Ontvangsten en uitgaven naar economische aard

Jaarrekening

Toelichting Jaarrekening 2023/GE
Afdrukdatum : 03/06/2024
Volgnummer Budgettaire boekhouding : 7706
Volgnummer Algemene boekhouding : 2728

T2 : Ontvangsten en uitgaven naar economische aard

	Rek 2020	Rek 2021	Rek 2022	Rek 2023	Mijp 2023	Mijp 2024	Mijp 2025
i. Exploitationuitgaven	1.649.339,78	1.834.265,28	2.062.168,17	2.104.465,42	2.190.353,52	2.148.909,56	2.307.731,53
A. Operationele uitgaven	357.914,75	438.627,19	456.936,62	442.949,24	523.510,62	521.449,86	518.432,20
1. Goederen en diensten	834.625,92	883.635,91	1.028.505,78	1.069.893,59	1.075.352,81	1.049.355,53	1.090.533,07
2. Bezoldigingen, sociale lasten en pensioenen	139.190,87	142.104,79	155.380,16	162.254,44	164.410,52	170.268,53	176.225,51
a. Politiek personeel	488.544,34	494.621,21	648.396,88	669.295,38	668.175,35	624.071,94	651.191,11
b. Vastbenoemd niet-onderwijzend personeel	131.351,97	153.695,17	121.299,87	131.057,36	133.470,72	141.905,78	147.436,08
c. Niet-vastbenoemd niet-onderwijzend personeel	0,00	0,00	0,00	0,00	0,00	0,00	0,00
d. Onderwijzend personeel ten laste van het bestuur	0,00	0,00	0,00	0,00	0,00	0,00	0,00
e. Onderwijzend personeel ten laste van andere overheden	10.565,94	29.049,84	34.746,58	33.824,01	35.708,22	36.544,50	36.818,65
f. Andere personeelskosten	64.972,80	64.164,90	68.682,29	73.462,40	73.588,00	76.564,78	78.861,72
g. Pensioenen	30.402,33	27.620,28	46.307,99	30.920,73	38.540,18	37.250,00	31.500,00
3. Individuele hulpverlening door het OCMW	422.972,20	481.814,66	528.572,09	547.976,16	549.560,52	516.464,17	645.106,26
4. Toegestane werkingssubsidies	0,00	0,00	0,00	0,00	0,00	0,00	0,00
- aan de districten	0,00	0,00	0,00	0,00	0,00	0,00	0,00
- aan de eigen autonome provinciebedrijven (APB)	0,00	0,00	0,00	0,00	0,00	0,00	0,00
- aan de eigen autonome gemeentebedrijven (AGB)	0,00	0,00	0,00	0,00	0,00	0,00	0,00
- aan welzijnsverenigingen	0,00	0,00	0,00	0,00	0,00	0,00	0,00
- aan andere OCMW-verenigingen	0,00	0,00	0,00	0,00	0,00	0,00	0,00
- aan de politiezone	163.317,83	209.590,55	235.668,88	235.904,56	235.904,56	212.314,10	318.471,15
- aan de hulpverleningszone	63.672,00	66.028,00	68.470,67	72.237,00	72.237,00	80.183,00	84.192,00
- aan intergemeentelijke samenwerkingsverbanden (IGS)	12,56	1.849,86	8.962,18	6.568,50	15.818,04	16.174,22	16.279,42
- aan besturen van de eredienst	32.360,00	34.454,67	38.729,98	39.939,00	43.702,81	35.214,95	53.587,00
- aan niet-confessionele levensbeschouwelijke gemeenschappen	0,00	0,00	0,00	0,00	0,00	0,00	0,00
- aan andere begunstigden	163.609,81	169.897,58	176.740,38	193.327,10	181.898,11	172.577,90	172.576,69
5. Andere operationele uitgaven	3.424,58	2.567,24	1.845,69	12.725,70	3.389,39	24.390,00	22.160,00
B. Financiële uitgaven	197,42	179,79	325,54	369,72	511,00	538,00	657,00
1. Rente, commissies en kosten verbonden aan schulden	191,42	169,59	193,80	369,72	296,00	323,00	442,00
- aan financiële instellingen	191,42	169,59	0,00	0,00	0,00	0,00	0,00
- aan andere entiteiten	0,00	0,00	193,80	369,72	296,00	323,00	442,00
2. Andere financiële uitgaven	6,00	10,20	131,74	0,00	215,00	215,00	215,00
C. Rechthebbenden uit het overschot van het boekjaar	0,00	0,00	0,00	0,00	0,00	0,00	0,00

T2 : Ontvangsten en uitgaven naar economische aard

	Rek 2020	Rek 2021	Rek 2022	Rek 2023	Mjp 2023	Mjp 2024	Mjp 2025
II. Exploitatieontvangsten	2.016.698,55	2.017.780,94	2.138.376,55	2.648.443,52	2.573.663,42	2.515.886,94	2.646.785,79
A. Operationele ontvangsten							
1. Ontvangsten uit de werking	17.642,71	27.266,78	27.245,10	32.299,56	35.227,87	29.447,87	29.522,87
2. Fiscale ontvangsten en boetes	1.282.443,42	1.289.743,88	1.318.390,94	1.812.929,95	1.733.393,10	1.674.045,00	1.780.261,85
a. Aanvullende belastingen	1.213.447,29	1.217.681,69	1.245.279,14	1.742.019,87	1.662.223,02	1.603.975,00	1.710.191,85
- Opcentiemen op de onroerende voorheffing	378.940,43	414.506,14	418.193,43	468.769,77	455.484,14	528.016,81	562.492,41
- Aanvullende belasting op de personenbelasting	801.995,53	768.664,75	792.454,49	1.234.777,39	1.168.742,99	1.036.097,85	1.106.565,82
- Andere aanvullende belastingen	32.511,33	34.510,80	34.631,22	38.472,71	37.995,89	39.860,34	41.133,62
b. Andere belastingen en boetes	68.996,13	72.062,19	73.111,80	70.910,08	71.170,08	70.070,00	70.070,00
3. Werkingssubsidies	644.495,79	676.165,82	744.170,25	750.192,24	752.854,22	762.322,28	786.691,28
a. Algemene werkingssubsidies	584.172,16	623.111,01	657.597,38	683.878,79	693.829,28	717.154,28	741.523,28
- Gemeentefonds	499.884,49	512.107,49	531.893,50	534.793,50	549.158,50	567.026,50	585.538,50
- Andere algemene werkingssubsidies	84.287,67	111.003,52	125.703,88	149.085,29	144.670,78	150.127,78	155.984,78
- van de federale overheid	0,00	282,62	0,00	0,00	0,00	0,00	0,00
- van de Vlaamse overheid	84.287,67	110.720,90	125.703,88	149.085,29	140.420,78	145.877,78	151.734,78
- van de provincie	0,00	0,00	0,00	0,00	0,00	0,00	0,00
- van de gemeente	0,00	0,00	0,00	0,00	0,00	0,00	0,00
- van het OCMW	0,00	0,00	0,00	0,00	0,00	0,00	0,00
- van andere entiteiten	0,00	0,00	0,00	0,00	0,00	0,00	0,00
b. Specifieke werkingssubsidies	60.323,63	53.054,81	86.572,87	66.313,45	59.024,94	45.168,00	42.500,00
- van de federale overheid	47.799,39	39.998,81	67.605,93	51.950,76	23.614,20	14.410,00	14.410,00
- van de Vlaamse overheid	12.524,24	7.752,32	13.110,22	12.112,69	35.410,74	30.758,00	30.758,00
- van de provincie	0,00	4.446,96	0,00	0,00	0,00	0,00	0,00
- van de gemeente	0,00	856,72	2.856,72	0,00	0,00	0,00	0,00
- van het OCMW	0,00	0,00	0,00	0,00	0,00	0,00	0,00
- van andere entiteiten	0,00	0,00	0,00	2.250,00	0,00	0,00	0,00
4. Recuperatie individuele hulpverlening	362,81	0,00	3.000,00	1.643,18	2.397,31	1.500,00	1.500,00
5. Andere operationele ontvangsten	71.753,82	24.604,46	48.570,26	51.378,59	49.790,92	48.571,79	48.809,79
B. Financiële ontvangsten	103.794,25	104.083,16	57.839,32	90.482,14	48.826,59	114.715,21	107.215,21
C. Tussenkost door derden in het tekort van het boekjaar	0,00	0,00	0,00	0,00	0,00	0,00	0,00
III. Exploitatiesaldo	470.955,60	287.419,03	133.722,16	634.090,52	431.625,49	481.154,59	445.612,47

T2 : Ontvangsten en uitgaven naar economische aard

	Rek 2020	Rek 2021	Rek 2022	Rek 2023	Mijp 2023	Mijp 2024	Mijp 2025
I. Investeringsuitgaven							
A. Investeringsuitgaven in financiële vaste activa	93.548,11	18.583,95	25,20	51,32	51,32	27,49	28,70
1. Extern verzeifstandigde agentschappen	0,00	0,00	0,00	0,00	0,00	0,00	0,00
2. Intergemeentelijke samenwerkingsverbanden en soortgelijke entiteiten	93.525,00	18.559,82	0,00	25,00	25,00	0,00	0,00
3. OCMW-verenigingen	0,00	0,00	0,00	0,00	0,00	0,00	0,00
4. Andere financiële vaste activa	23,11	24,13	25,20	26,32	26,32	27,49	28,70
B. Investeringsuitgaven in materiële vaste activa	209.010,13	58.236,69	572.608,38	528.080,33	451.550,43	3.598.734,00	1.018.347,00
1. Gemeenschapsgoederen en bedrijfsmatige materiële vaste activa	209.010,13	58.236,69	572.608,38	528.080,33	451.550,43	3.598.734,00	1.018.347,00
a. Terreinen en gebouwen	5.878,71	0,00	143.478,92	137.036,13	139.600,00	2.380.000,00	80.000,00
b. Wegen en andere infrastructuur	16.243,93	0,00	348.576,96	319.997,34	240.604,45	941.000,00	0,00
c. Roerende goederen	14.689,25	45.990,92	80.370,68	63.996,90	67.137,98	15.000,00	35.000,00
d. Leasing en soortgelijke rechten	172.198,24	12.245,77	181,82	1.198,48	4.208,00	3.734,00	3.347,00
e. Erfgoed	0,00	0,00	0,00	5.851,48	0,00	259.000,00	900.000,00
2. Andere materiële vaste activa	0,00	0,00	0,00	0,00	0,00	0,00	0,00
a. Onroerende goederen	0,00	0,00	0,00	0,00	0,00	0,00	0,00
b. Roerende goederen	0,00	0,00	0,00	0,00	0,00	0,00	0,00
C. Investeringsuitgaven in immateriële vaste activa	13.452,17	5.856,00	38.728,94	4.112,54	2.500,00	75.500,00	0,00
D. Toegestane investeringsubsidies	10.609,28	5.734,00	22.421,85	373.864,00	421.401,16	1.279.372,22	47.927,44
- aan de districten	0,00	0,00	0,00	0,00	0,00	0,00	0,00
- aan autonome provinciebedrijven (APB)	0,00	0,00	0,00	0,00	0,00	0,00	0,00
- aan autonome gemeentebedrijven (AGB)	0,00	0,00	0,00	0,00	0,00	0,00	0,00
- aan welzijnsverenigingen	0,00	0,00	0,00	0,00	0,00	0,00	0,00
- aan andere OCMW-verenigingen	0,00	0,00	0,00	0,00	0,00	0,00	0,00
- aan de politiezone	-4.005,72	0,00	0,00	0,00	0,00	32.083,56	9.623,95
- aan de hulpverleningszone	0,00	0,00	0,00	75.634,20	75.634,20	69.911,00	32.732,49
- aan intergemeentelijke samenwerkingsverbanden	0,00	0,00	0,00	293.656,00	293.656,00	1.119.510,00	0,00
- aan niet-confessionele levensbeschouwelijke gemeenschappen	0,00	0,00	0,00	0,00	0,00	0,00	0,00
- aan besturen van de eredienst	14.615,00	5.734,00	22.421,85	4.573,80	52.110,96	57.867,66	5.571,00
- aan andere begunstigen	0,00	0,00	0,00	0,00	0,00	0,00	0,00

T2 : Ontvangsten en uitgaven naar economische aard

	Rek 2020	Rek 2021	Rek 2022	Rek 2023	Mijp 2023	Mijp 2024	Mijp 2025
II. Investeringsontvangsten							
A. Verkoop van financiële vaste activa	3.896,86	7.793,72	7.793,72	7.793,72	7.794,00	7.794,00	7.794,00
1. Extern verzelfstandigde agentschappen	0,00	0,00	0,00	0,00	0,00	0,00	0,00
2. Intergemeentelijke samenwerkingsverbanden en soortgelijke entiteiten	3.896,86	7.793,72	7.793,72	7.793,72	7.794,00	7.794,00	7.794,00
3. OCMW-verenigingen	0,00	0,00	0,00	0,00	0,00	0,00	0,00
4. Andere financiële vaste activa	0,00	0,00	0,00	0,00	0,00	0,00	0,00
B. Verkoop van materiële vaste activa	124.709,29	0,00	0,00	0,00	0,00	0,00	0,00
1. Gemeenschapsgoederen en bedrijfsmatige materiële vaste activa	124.709,29	0,00	0,00	0,00	0,00	0,00	0,00
a. Terreinen en gebouwen	0,00	0,00	0,00	0,00	0,00	0,00	0,00
b. Wegen en andere infrastructuur	124.709,29	0,00	0,00	0,00	0,00	0,00	0,00
c. Roerende goederen	0,00	0,00	0,00	0,00	0,00	0,00	0,00
d. Leasing en soortgelijke rechten	0,00	0,00	0,00	0,00	0,00	0,00	0,00
e. Erfgoed	0,00	0,00	0,00	0,00	0,00	0,00	0,00
2. Andere materiële vaste activa	0,00	0,00	0,00	0,00	0,00	0,00	0,00
a. Onroerende goederen	0,00	0,00	0,00	0,00	0,00	0,00	0,00
b. Roerende goederen	0,00	0,00	0,00	0,00	0,00	0,00	0,00
C. Investerings in immateriële vaste activa	0,00	0,00	0,00	0,00	0,00	0,00	0,00
D. Investeringssubsidies en -schenkingen	155.524,65	116.482,37	120.601,19	95.888,17	95.888,17	343.145,86	806.594,07
- van de federale overheid	0,00	0,00	0,00	0,00	0,00	0,00	0,00
- van de Vlaamse overheid	155.524,65	116.482,37	120.601,19	95.888,17	95.888,17	343.145,86	806.594,07
- van de provincie	0,00	0,00	0,00	0,00	0,00	0,00	0,00
- van de gemeente	0,00	0,00	0,00	0,00	0,00	0,00	0,00
- van het OCMW	0,00	0,00	0,00	0,00	0,00	0,00	0,00
- van andere entiteiten	0,00	0,00	0,00	0,00	0,00	0,00	0,00
III. Investeringsaldo	-42.488,89	35.865,45	-505.389,46	-802.426,30	-771.820,74	-4.602.693,85	-251.915,07
Saldo exploitatie en investeringen	428.466,71	323.284,48	-371.667,30	-168.335,78	-340.195,25	-4.121.539,26	193.697,40

T2 : Ontvangsten en uitgaven naar economische aard

	Rek 2020	Rek 2021	Rek 2022	Rek 2023	Mijp 2023	Mijp 2024	Mijp 2025
I. Financieringsuitgaven							
A. Vereffening van financiële schulden	5.847,98	13.566,48	13.737,14	13.833,12	13.958,00	14.318,00	14.598,00
1. Periodieke aflossingen van opgenomen leningen en leasings	5.847,98	13.566,48	13.737,14	13.833,12	13.958,00	14.318,00	14.598,00
2. Niet-periodieke aflossingen van opgenomen leningen en leasings	0,00	0,00	0,00	0,00	0,00	0,00	0,00
B. Vereffening van niet-financiële schulden	0,00	0,00	0,00	0,00	0,00	0,00	0,00
C. Toegestane leningen en betalingsuitstel	41.343,85	0,00	0,00	0,00	0,00	0,00	0,00
1. Toegestane leningen	0,00	0,00	0,00	0,00	0,00	0,00	0,00
- aan autonome provinciebedrijven (APB)	0,00	0,00	0,00	0,00	0,00	0,00	0,00
- aan autonome gemeentebedrijven (AGB)	0,00	0,00	0,00	0,00	0,00	0,00	0,00
- aan welzijnsverenigingen	0,00	0,00	0,00	0,00	0,00	0,00	0,00
- aan andere OCMW-verenigingen	0,00	0,00	0,00	0,00	0,00	0,00	0,00
- aan de politiezone	0,00	0,00	0,00	0,00	0,00	0,00	0,00
- aan de hulpverleningzone	0,00	0,00	0,00	0,00	0,00	0,00	0,00
- aan intergemeentelijke samenwerkingsverbanden (IGS)	0,00	0,00	0,00	0,00	0,00	0,00	0,00
- aan besturen van de eredienst	0,00	0,00	0,00	0,00	0,00	0,00	0,00
- aan niet-confessionele levensbeschouwelijke gemeenschappen	0,00	0,00	0,00	0,00	0,00	0,00	0,00
- aan andere begunstigden	0,00	0,00	0,00	0,00	0,00	0,00	0,00
2. Toegestaan betalingsuitstel	41.343,85	0,00	0,00	0,00	0,00	0,00	0,00
D. Vooruitbetalingen	0,00	0,00	0,00	0,00	0,00	0,00	0,00
E. Kapitaalverminderingen	0,00	0,00	0,00	0,00	0,00	0,00	0,00

HOREBEKE

T2 : Ontvangsten en uitgaven naar economische aard

	Rek 2020	Rek 2021	Rek 2022	Rek 2023	Mijp 2023	Mijp 2024	Mijp 2025
II. Financieringsontvangsten							
A. Aangaan van financiële schulden	172.198,24	12.245,77	181,82	1.198,48	4.208,00	3.734,00	3.347,00
- opname van leningen en leasings bij financiële instellingen	172.198,24	0,00	0,00	1.198,48	0,00	0,00	0,00
- opname van leningen en leasings bij andere entiteiten	0,00	12.245,77	181,82	0,00	4.208,00	3.734,00	3.347,00
B. Aangaan van niet-financiële schulden	0,00	0,00	0,00	0,00	0,00	0,00	0,00
C. Vereffening van toegestane leningen en betalingsuitstel	16.403,15	6.067,19	6.067,19	6.067,19	6.067,19	6.067,19	6.067,19
1. Terugvordering van toegestane leningen	4.000,00	4.000,00	4.000,00	4.000,00	4.000,00	4.000,00	4.000,00
a. Periodieke terugvorderingen	0,00	0,00	0,00	0,00	0,00	0,00	0,00
b. Niet-periodieke terugvorderingen	12.403,15	2.067,19	2.067,19	2.067,19	2.067,19	2.067,19	2.067,19
2. Vereffening van betalingsuitstel	0,00	0,00	0,00	0,00	0,00	0,00	0,00
D. Vereffening van vooruitbetalingen	0,00	0,00	0,00	0,00	0,00	0,00	0,00
E. Kapitaalsvermeerderingen	0,00	0,00	0,00	0,00	0,00	0,00	0,00
F. Bijdragen en schenkingen niet gekoppeld aan operationele activiteiten of aan de verwerving van vaste activa	0,00	0,00	0,00	0,00	0,00	0,00	0,00
III. Financieringssaldo	141.409,56	4.746,48	-7.488,13	-6.567,45	-3.682,81	-4.516,81	-5.183,81
Budgetair resultaat van het boekjaar	569.876,27	328.030,96	-379.155,43	-174.903,23	-343.878,06	-4.126.056,07	188.513,59

HOREBEKE
Kerkplein 3
KBO: 0216771442

HOREBEKE
Kerkplein 3
KBO: 0216771541

NIS-code 45062

De Algemeen Directeur : Katrien Blommaert
De Financieel Directeur : Jürgen Dejaeghere

T3 : Investeringsproject

Jaarrekening

Toelichting Jaarrekening 2023/GE
Afdrukdatum : 03/06/2024
Volgnummer Budgettaire boekhouding : 7706
Volgnummer Algemene boekhouding : 2728

	Reeds gerealiseerd		Nog te realiseren			Totaal
	vóór MJP	in MJP	vóór MJP	in MJP	na MJP	
I. UITGAVEN						
A. Investerings in financiële vaste activa	0,00	0,00	0,00	0,00	0,00	0,00
1. Extern verzelfstandigde agentschappen	0,00	0,00	0,00	0,00	0,00	0,00
2. Intergemeentelijke samenwerkingsverbanden en soortgelijke entiteiten	0,00	0,00	0,00	0,00	0,00	0,00
3. OCMW-verenigingen	0,00	0,00	0,00	0,00	0,00	0,00
4. Andere financiële vaste activa	0,00	0,00	0,00	0,00	0,00	0,00
B. Investerings in materiële vaste activa	0,00	136.350,23	0,00	0,00	0,00	136.350,23
1. Gemeenschapsgoederen en bedrijfsmatige materiële vaste activa	0,00	136.350,23	0,00	0,00	0,00	136.350,23
a. Terreinen en gebouwen	0,00	0,00	0,00	0,00	0,00	0,00
b. Wegen en andere infrastructuur	0,00	0,00	0,00	0,00	0,00	0,00
c. Roerende goederen	0,00	0,00	0,00	0,00	0,00	0,00
d. Leasing en soortgelijke rechten	0,00	0,00	0,00	0,00	0,00	0,00
e. Erfgoed	0,00	0,00	0,00	0,00	0,00	0,00
2. Andere materiële vaste activa	0,00	0,00	0,00	0,00	0,00	0,00
a. Onroerende goederen	0,00	0,00	0,00	0,00	0,00	0,00
b. Roerende goederen	0,00	0,00	0,00	0,00	0,00	0,00
C. Investerings in immateriële vaste activa	0,00	0,00	0,00	0,00	0,00	0,00
D. Toegestane investeringssubsidies	0,00	0,00	0,00	0,00	0,00	0,00
II. ONTVANGSTEN						
A. Verkoop van financiële vaste activa	0,00	0,00	0,00	0,00	0,00	0,00
1. Extern verzelfstandigde agentschappen	0,00	0,00	0,00	0,00	0,00	0,00
2. Intergemeentelijke samenwerkingsverbanden en soortgelijke entiteiten	0,00	0,00	0,00	0,00	0,00	0,00
3. OCMW-verenigingen	0,00	0,00	0,00	0,00	0,00	0,00
4. Andere financiële vaste activa	0,00	0,00	0,00	0,00	0,00	0,00
B. Verkoop van materiële vaste activa	0,00	0,00	0,00	0,00	0,00	0,00
1. Gemeenschapsgoederen en bedrijfsmatige materiële vaste activa	0,00	0,00	0,00	0,00	0,00	0,00
a. Terreinen en gebouwen	0,00	0,00	0,00	0,00	0,00	0,00
b. Wegen en andere infrastructuur	0,00	0,00	0,00	0,00	0,00	0,00
c. Roerende goederen	0,00	0,00	0,00	0,00	0,00	0,00
d. Leasing en soortgelijke rechten	0,00	0,00	0,00	0,00	0,00	0,00
e. Erfgoed	0,00	0,00	0,00	0,00	0,00	0,00
2. Andere materiële vaste activa	0,00	0,00	0,00	0,00	0,00	0,00
a. Onroerende goederen	0,00	0,00	0,00	0,00	0,00	0,00
b. Roerende goederen	0,00	0,00	0,00	0,00	0,00	0,00
C. Verkoop van immateriële vaste activa	0,00	0,00	0,00	0,00	0,00	0,00
D. Investeringsubsidies en -schenkingen	0,00	0,00	0,00	0,00	0,00	0,00

	Reeds gerealiseerd		Nog te realiseren			Totaal
	vóór MJP	in MJP	vóór MJP	in MJP	na MJP	
I. UITGAVEN						
A. Investerings in financiële vaste activa	0,00	0,00	0,00	0,00	0,00	0,00
1. Extern verzelfstandigde agentschappen	0,00	0,00	0,00	0,00	0,00	0,00
2. Intergemeentelijke samenwerkingsverbanden en soortgelijke entiteiten	0,00	0,00	0,00	0,00	0,00	0,00
3. OCMW-verenigingen	0,00	0,00	0,00	0,00	0,00	0,00
4. Andere financiële vaste activa	0,00	0,00	0,00	0,00	0,00	0,00
B. Investerings in materiële vaste activa	0,00	344.263,85	0,00	335.000,00	0,00	679.263,85
1. Gemeenschapsgoederen en bedrijfsmatige materiële vaste activa	0,00	344.263,85	0,00	335.000,00	0,00	679.263,85
a. Terreinen en gebouwen	0,00	344.263,85	0,00	335.000,00	0,00	679.263,85
b. Wegen en andere infrastructuur	0,00	0,00	0,00	0,00	0,00	0,00
c. Roerende goederen	0,00	0,00	0,00	0,00	0,00	0,00
d. Leasing en soortgelijke rechten	0,00	0,00	0,00	0,00	0,00	0,00
e. Erfgoed	0,00	0,00	0,00	0,00	0,00	0,00
2. Andere materiële vaste activa	0,00	0,00	0,00	0,00	0,00	0,00
a. Onroerende goederen	0,00	0,00	0,00	0,00	0,00	0,00
b. Roerende goederen	0,00	0,00	0,00	0,00	0,00	0,00
C. Investerings in immateriële vaste activa	0,00	36.184,72	0,00	25.500,00	0,00	61.684,72
D. Toegestane investeringssubsidies	0,00	0,00	0,00	0,00	0,00	0,00
II. ONTVANGSTEN						
A. Verkoop van financiële vaste activa	0,00	0,00	0,00	0,00	0,00	0,00
1. Extern verzelfstandigde agentschappen	0,00	0,00	0,00	0,00	0,00	0,00
2. Intergemeentelijke samenwerkingsverbanden en soortgelijke entiteiten	0,00	0,00	0,00	0,00	0,00	0,00
3. OCMW-verenigingen	0,00	0,00	0,00	0,00	0,00	0,00
4. Andere financiële vaste activa	0,00	0,00	0,00	0,00	0,00	0,00
B. Verkoop van materiële vaste activa	0,00	0,00	0,00	0,00	0,00	0,00
1. Gemeenschapsgoederen en bedrijfsmatige materiële vaste activa	0,00	0,00	0,00	0,00	0,00	0,00
a. Terreinen en gebouwen	0,00	0,00	0,00	0,00	0,00	0,00
b. Wegen en andere infrastructuur	0,00	0,00	0,00	0,00	0,00	0,00
c. Roerende goederen	0,00	0,00	0,00	0,00	0,00	0,00
d. Leasing en soortgelijke rechten	0,00	0,00	0,00	0,00	0,00	0,00
e. Erfgoed	0,00	0,00	0,00	0,00	0,00	0,00
2. Andere materiële vaste activa	0,00	0,00	0,00	0,00	0,00	0,00
a. Onroerende goederen	0,00	0,00	0,00	0,00	0,00	0,00
b. Roerende goederen	0,00	0,00	0,00	0,00	0,00	0,00
C. Verkoop van immateriële vaste activa	0,00	0,00	0,00	0,00	0,00	0,00
D. Investeringsubsidies en -schenkingen	0,00	45.307,21	0,00	0,00	0,00	45.307,21

	Reeds gerealiseerd		Nog te realiseren			Totaal
	vóór MJP	in MJP	vóór MJP	in MJP	na MJP	
I. UITGAVEN						
A. Investerings in financiële vaste activa	0,00	0,00	0,00	0,00	0,00	0,00
1. Extern verzelfstandigde agentschappen	0,00	0,00	0,00	0,00	0,00	0,00
2. Intergemeentelijke samenwerkingsverbanden en soortgelijke entiteiten	0,00	0,00	0,00	0,00	0,00	0,00
3. OCMW-verenigingen	0,00	0,00	0,00	0,00	0,00	0,00
4. Andere financiële vaste activa	0,00	0,00	0,00	0,00	0,00	0,00
B. Investerings in materiële vaste activa	0,00	134.882,45	0,00	900.000,00	0,00	1.034.882,45
1. Gemeenschapsgoederen en bedrijfsmatige materiële vaste activa	0,00	134.882,45	0,00	900.000,00	0,00	1.034.882,45
a. Terreinen en gebouwen	0,00	134.882,45	0,00	900.000,00	0,00	1.034.882,45
b. Wegen en andere infrastructuur	0,00	0,00	0,00	0,00	0,00	0,00
c. Roerende goederen	0,00	0,00	0,00	0,00	0,00	0,00
d. Leasing en soortgelijke rechten	0,00	0,00	0,00	0,00	0,00	0,00
e. Erfgoed	0,00	0,00	0,00	0,00	0,00	0,00
2. Andere materiële vaste activa	0,00	0,00	0,00	0,00	0,00	0,00
a. Onroerende goederen	0,00	0,00	0,00	0,00	0,00	0,00
b. Roerende goederen	0,00	0,00	0,00	0,00	0,00	0,00
C. Investerings in immateriële vaste activa	0,00	0,00	0,00	0,00	0,00	0,00
D. Toegestane investeringssubsidies	0,00	0,00	0,00	0,00	0,00	0,00
II. ONTVANGSTEN						
A. Verkoop van financiële vaste activa	0,00	0,00	0,00	0,00	0,00	0,00
1. Extern verzelfstandigde agentschappen	0,00	0,00	0,00	0,00	0,00	0,00
2. Intergemeentelijke samenwerkingsverbanden en soortgelijke entiteiten	0,00	0,00	0,00	0,00	0,00	0,00
3. OCMW-verenigingen	0,00	0,00	0,00	0,00	0,00	0,00
4. Andere financiële vaste activa	0,00	0,00	0,00	0,00	0,00	0,00
B. Verkoop van materiële vaste activa	0,00	0,00	0,00	0,00	0,00	0,00
1. Gemeenschapsgoederen en bedrijfsmatige materiële vaste activa	0,00	0,00	0,00	0,00	0,00	0,00
a. Terreinen en gebouwen	0,00	0,00	0,00	0,00	0,00	0,00
b. Wegen en andere infrastructuur	0,00	0,00	0,00	0,00	0,00	0,00
c. Roerende goederen	0,00	0,00	0,00	0,00	0,00	0,00
d. Leasing en soortgelijke rechten	0,00	0,00	0,00	0,00	0,00	0,00
e. Erfgoed	0,00	0,00	0,00	0,00	0,00	0,00
2. Andere materiële vaste activa	0,00	0,00	0,00	0,00	0,00	0,00
a. Onroerende goederen	0,00	0,00	0,00	0,00	0,00	0,00
b. Roerende goederen	0,00	0,00	0,00	0,00	0,00	0,00
C. Verkoop van immateriële vaste activa	0,00	0,00	0,00	0,00	0,00	0,00
D. Investeringssubsidies en -schenkingen	0,00	0,00	0,00	53.774,22	0,00	53.774,22

HOREBEKE

MATERIËLE VERSCHILLEN TUSSEN MEERJARENPLAN EN REKENING - INVESTERINGEN (GECONSOLIDEERD)

UITGAVEN	Code	BOEKJAAR 2023	MEERJARENPLAN 2023	VERSCHIL	VERKLARING
BELEIDSVELD					
0200	Wegen	319.997	240.604	79.393	Betreft het project Fonteinstraat, Kromstraat, Vrijsbeke. Door o.a. de stijging van materiaal- en personeelskosten lagen de uiteindelijke kosten een stuk hoger dan geraamd.
0790	Erediensten	4.574	52.111	-47.537	Investeringsstoelagen overeenkomstig budget kerkfabrieken. Aan de kerkfabriek O.L.Vr.-Hemelvaart werden in 2023 geen investeringsstoelagen uitbetaald. (43.920,60) Aan de Protestantse Kerk werd 3.616,56 minder betaald dan voorzien.
0410	Brandweer	75.634	100.640	-25.006	De investeringsstoelage werd ingeschreven overeenkomstig het budget van de hulpverleningszone. In 2023 ontvingen we een afrekening van de investeringsstoelagen 2019-2022 voor een bedrag van 75.634,20 EUR.
0400	Politiediensten		10.557	-10.557	De investeringsstoelage werd ingeschreven overeenkomstig budget politie. Deze werd in 2023 niet opgevraagd.
0190	Overig algemeen bestuur	5.851		5.851	Er werden nog ereloonnota's ontvangen voor de voorziene lift in het gemeentehuis (2.710,40 EUR) alsook voor de technieken (CV) (3.141,08 EUR)

HOREBEKE

MATERIËLE VERSCHILLEN TUSSEN MEERJARENPLAN EN REKENING - INVESTERINGEN (GECONSOLIDEERD)

ONTVANGSTEN	Code	BOEKJAAR 2023	MEERJARENPLAN 2023	VERSCHIL	VERKLARING
BELEIDSVELD					

HOREBEKE
Kerkplein 3
KBO: 0216771442

HOREBEKE
Kerkplein 3
KBO: 0216771541

NIS-code 45062

De Algemeen Directeur : Katrien Blommaert
De Financieel Directeur : Jürgen Dejaeghere

T4 : Evolutie van de financiële schulden

Jaarrekening

Toelichting Jaarrekening 2023/GE
Afdrukdatum : 03/06/2024
Volgnummer Budgettaire boekhouding : 7706
Volgnummer Algemene boekhouding : 2728

HOREBEKE

T4 : Evolutie van de financiële schulden

	Rek 2020	Rek 2021	Rek 2022	Rek 2023	Mjp 2024	Mjp 2025
Financiële schulden op 31 december						
A. Financiële schulden op lange termijn	160.502,28	151.881,97	137.716,46	124.850,39	113.657,59	102.180,59
1. Financiële schulden op 1 januari	0,00	160.502,28	151.881,97	137.716,46	124.850,39	113.657,59
2. Nieuwe leningen	172.198,24	12.245,77	181,82	1.198,48	3.734,00	3.347,00
3. Aflossingen	0,00	0,00	0,00	0,00	0,00	0,00
4. Overboekingen	-11.695,96	-20.866,08	-14.347,33	-14.064,55	-14.598,00	-14.824,00
5. Andere mutaties	0,00	0,00	0,00	0,00	-328,80	0,00
B. Financiële schulden op lange termijn die binnen het jaar vervallen	5.847,98	13.147,58	13.757,77	13.989,20	14.598,00	14.824,00
1. Financiële schulden op 1 januari	0,00	5.847,98	13.147,58	13.757,77	13.989,20	14.598,00
2. Aflossingen	-5.847,98	-13.566,48	-13.737,14	-13.833,12	-14.318,00	-14.598,00
3. Overboekingen	11.695,96	20.866,08	14.347,33	14.064,55	14.598,00	14.824,00
4. Andere mutaties	0,00	0,00	0,00	0,00	328,80	0,00
C. Financiële schulden op korte termijn	0,00	0,00	0,00	0,00	0,00	0,00
Totaal financiële schulden	166.350,26	165.029,55	151.474,23	138.839,59	128.255,59	117.004,59

HOREBEKE
Kerkplein 3
KBO: 0216771442

HOREBEKE
Kerkplein 3
KBO: 0216771541

NIS-code 45062

De Algemeen Directeur : Katrien Blommaert
De Financieel Directeur : Jürgen Dejaeghere

T5 : Toelichting bij de balans

Jaarrekening

Toelichting Jaarrekening 2023/GE
Afdrukdatum : 03/06/2024
Volgnummer Budgettaire boekhouding : 7706
Volgnummer Algemene boekhouding : 2728

HOREBEKE
T5 : Toelichting bij de balans

Mutatiestaat van de vaste activa	Boekwaarde op 1/1	Aankopen	Verkopen	Overboeking	Herwaardering	Afschrijving en waardevermindering	Andere mutaties	Boekwaarde op 31/12
A. Financiële vaste activa	2.632.421,77	51,32	7.793,72	0,00	4.197,07	0,00	0,00	2.628.876,44
1. Extern verzeistandige agentschappen	0,00	0,00	0,00	0,00	0,00	0,00	0,00	0,00
2. Intergemeentelijke samenwerkingsverbanden en soortgel.	2.606.755,29	25,00	7.793,72	0,00	4.197,07	0,00	0,00	2.603.183,64
3. OCMW-verenigingen	0,00	0,00	0,00	0,00	0,00	0,00	0,00	0,00
4. Andere financiële vaste activa	25.666,48	26,32	0,00	0,00	0,00	0,00	0,00	25.692,80
B. Materieële vaste activa	5.363.998,92	528.080,33	0,00	0,00	0,00	206.440,77	0,00	5.685.638,48
1. Gemeenschapsgoederen	5.241.282,31	528.080,33	0,00	0,00	0,00	200.602,83	0,00	5.568.759,81
a. Terreinen en gebouwen	1.931.909,33	137.036,13	0,00	0,00	0,00	37.294,33	0,00	2.031.651,13
b. Wegen en andere infrastructuur	2.127.062,37	319.997,34	0,00	0,00	0,00	100.975,22	0,00	2.346.084,49
c. Installaties, machines en uitrusting	58.791,19	63.996,90	0,00	0,00	0,00	31.412,87	0,00	91.375,22
d. Meubilair, kantooruitrusting en rollend materieel	41.802,65	0,00	0,00	0,00	0,00	14.018,66	0,00	27.783,99
e. Leasing en soortgelijke rechten	151.477,23	1.198,48	0,00	0,00	0,00	13.893,12	0,00	138.842,59
f. Erfgoed	930.239,54	5.851,48	0,00	0,00	0,00	3.068,63	0,00	933.022,39
2. Bedrijfsmatige materieële vaste activa	0,00	0,00	0,00	0,00	0,00	0,00	0,00	0,00
a. Terreinen en gebouwen	0,00	0,00	0,00	0,00	0,00	0,00	0,00	0,00
b. Installaties, machines en uitrusting	0,00	0,00	0,00	0,00	0,00	0,00	0,00	0,00
c. Meubilair, kantooruitrusting en rollend materieel	0,00	0,00	0,00	0,00	0,00	0,00	0,00	0,00
d. Leasing en soortgelijke rechten	0,00	0,00	0,00	0,00	0,00	0,00	0,00	0,00
3. Andere materieële vaste activa	122.716,61	0,00	0,00	0,00	0,00	5.837,94	0,00	116.878,67
a. Terreinen en gebouwen	118.841,89	0,00	0,00	0,00	0,00	5.837,94	0,00	113.003,95
b. Roerende goederen	3.874,72	0,00	0,00	0,00	0,00	0,00	0,00	3.874,72
C. Immaterieële vaste activa	45.593,36	4.112,54	0,00	0,00	0,00	10.638,92	0,00	39.066,98

Mutatiestaat van het nettoactief		Boekwaarde op 1/1	Toevoeging	Verrekening	Andere mutaties	Boekwaarde op 31/12
A. Kapitaalsubsidies en schenkingen						
GEMEENTE HOREBEKE		819.036,54	95.888,17	98.713,40	0,00	816.211,31
OCMW HOREBEKE		0,00	0,00	0,00	0,00	0,00
Totaal		819.036,54	95.888,17	98.713,40	0,00	816.211,31
B. Gecumuleerd overschot of tekort						
	Boekwaarde op 1/1		Overschot of tekort van het boekjaar	Tussenkomst gemeente aan OCMW	Andere mutaties	Boekwaarde op 31/12
GEMEENTE HOREBEKE	1.330.688,47	89.800,61	0,00	0,00	0,00	1.420.489,08
OCMW HOREBEKE	82.939,23	-24.388,59	0,00	0,00	0,00	58.450,64
Totaal	1.413.527,70	65.412,02	0,00	0,00	0,00	1.478.939,72
C. Herwaarderingsreserves						
	Boekwaarde op 1/1		Toevoeging	Terugneming	Andere mutaties	Boekwaarde op 31/12
GEMEENTE HOREBEKE	548.243,32	4.197,07	0,00	0,00	0,00	552.440,39
OCMW HOREBEKE	0,00	0,00	0,00	0,00	0,00	0,00
Totaal	548.243,32	4.197,07	0,00	0,00	0,00	552.440,39
D. Overig nettoactief						
	Boekwaarde op 1/1		Wijziging kapitaal		Andere mutaties	Boekwaarde op 31/12
GEMEENTE HOREBEKE	10.017.789,78	0,00	0,00		0,00	10.017.789,78
OCMW HOREBEKE	-17.166,85	0,00	0,00		0,00	-17.166,85
Totaal	10.000.622,93	0,00	0,00	0,00	0,00	10.000.622,93
Totaal nettoactief						
	Boekwaarde op 1/1				Andere mutaties	Boekwaarde op 31/12
GEMEENTE HOREBEKE	12.715.758,11				91.172,45	12.806.930,56
OCMW HOREBEKE	65.672,38				-24.388,59	41.283,79
Totaal	12.781.430,49	0,00	0,00	0,00	66.783,86	12.848.214,35

Bijlagen

- SUB** Overzicht van de verstrekte subsidies
- PS** De proef- en saldibalans per 31/12/2023
- O** Detail van de niet in de balans opgenomen rechten en plichten
- FVA** Overzicht van de financiële vaste activa (deelnemingen)
- LT-V** Overzicht van de lange termijn vorderingen en toegestane leningen
- LT-S** Overzicht van de lange termijn schulden en leningen
- PAT** Detail van de desinvesteringen en buitengebruikstellingen
- BK** Aansluiting werkkapitaal
- RISC** Financiële risico's
- W** Waarderingsregels
- 258** Overzicht van de overgedragen kredieten (art. 258 van het DLB)
- TR** Toelichting over transacties met buitengewone invloed op het resultaat

-- AR --	AR-OMSCHRIJVING	31/12/2022	DEBET	CREDIT	31/12/2023
1090000	Saldo beginbalans	-10.000.622,93	422.526,45	10.423.149,38	-10.000.622,93
1220000	Herwaarderingsreserves op financiële vaste activa	-548.243,32	13.362,98	565.803,37	-552.440,39
1400000	Overgedragen overschot	-1.413.527,70	19.131.987,35	20.610.927,07	-1.478.939,72
1500000	Investeringsubsidies en -schenkingen in kapitaal met vorder	-2.558.859,03		2.654.747,20	-2.654.747,20
1500009	Investeringsubsidies en -schenkingen in kapitaal met vorder ing o...	1.739.822,49	1.838.535,89		1.838.535,89
1520000	Investeringsubsidies in de vorm van terugbetaling van lenin gen	-70.897,54		70.897,54	-70.897,54
1520009	Investeringsubsidies in de vorm van terugbetaling van lenin gen ...	70.897,54	70.897,54		70.897,54
1600000	Voorzieningen voor pensioenen en soortgelijke verplichtingen	-961.977,07		1.045.521,36	-1.045.521,36
1720000	Leasingschulden en soortgelijke schulden in het kader van PP	-137.716,46	14.064,55	138.914,94	-124.850,39
2140000	Plannen en studies	183.156,78	187.269,32		187.269,32
2140009	Plannen en studies - geboekte afschrijvingen	-137.563,42		148.202,34	-148.202,34
2200000	Onbebouwde terreinen - gemeenschapsgoederen	48.298,29	48.298,29		48.298,29
2200007	Onbebouwde terreinen - gemeenschapsgoederen - in aanbouw		136.350,23		136.350,23
2200200	Onbebouwde terreinen aanleg en uitrusting - gemeenschapsgoed	84.413,95	84.413,95		84.413,95
2201000	Terreinen van gebouwen	193.667,86	193.667,86		193.667,86
2202000	Wegzate - gemeenschapsgoederen	903.404,98	903.404,98		903.404,98
2203000	Terreinen van waterlopen en waterbekkens	13.649,76	13.649,76		13.649,76
2210000	Gebouwen - gemeenschapsgoederen	1.066.164,58	1.066.164,58		1.066.164,58
2210007	Gebouwen - gemeenschapsgoederen - in aanbouw	134.882,45	135.568,35		135.568,35
2210009	Gebouwen - gemeenschapsgoederen - geboekte afschrijvingen	-567.393,85		599.701,86	-599.701,86
2220000	Bebouwde terreinen - gemeenschapsgoederen	207.810,14	207.810,14		207.810,14
2220009	Bebouwde terreinen - gemeenschapsgoederen - geboekte afschri jvingen	-152.988,83		157.975,15	-157.975,15
2240000	Wegen	8.542.233,50	8.542.233,50		8.542.233,50
2240007	Wegen - in aanbouw	363.775,92	683.773,26		683.773,26
2240009	Wegen - geboekte afschrijvingen	-6.829.186,79		6.927.708,49	-6.927.708,49
2250000	Andere infrastructuur betreffende de wegen	25.510,80	25.510,80		25.510,80
2250009	Andere infrastructuur betreffende de wegen - geboekte afschr ijvingen	-2.260,38		2.260,38	-2.260,38
2260000	Waterlopen en waterbekkens	76.310,35	76.310,35		76.310,35
2260009	Waterlopen en waterbekkens - geboekte afschrijvingen	-50.138,64		52.319,62	-52.319,62
2289000	Overige onroerende infrastructuur	4.088,05	4.088,05		4.088,05
2289009	Overige onroerende infrastructuur - geboekte afschrijvingen	-3.270,44		3.542,98	-3.542,98
2292000	Bebouwde terreinen - bedrijfsmatige MVA	1.444,99	1.444,99		1.444,99
2292009	Bebouwde terreinen - bedrijfsmatige MVA - geboekte afschrijv ingen	-1.444,99		1.444,99	-1.444,99
2300000	Installaties, machines en uitrusting - gemeenschapsgoederen	174.404,42	238.401,32		238.401,32
2300009	Installaties, machines en uitrusting - gemeenschapsgoederen - geb...	-115.613,23		147.026,10	-147.026,10
2350000	Andere installaties, machines en uitrusting - bedrijfsmatige MVA	6.486,34	6.486,34		6.486,34
2350009	Andere installaties, machines en uitrusting - bedrijfsmatige MVA ...	-6.486,34		6.486,34	-6.486,34
2400000	Meubilair - gemeenschapsgoederen	38.986,91	38.986,91		38.986,91
2400009	Meubilair - gemeenschapsgoederen - geboekte afschrijvingen	-28.118,11		29.436,91	-29.436,91
2410000	ICT-materieel - gemeenschapsgoederen	65.787,84	65.787,84		65.787,84
2410009	ICT-materieel - gemeenschapsgoederen - geboekte afschrijving en	-49.927,68		58.203,86	-58.203,86
2430000	Rollend materieel - gemeenschapsgoederen	44.236,80	44.236,80		44.236,80
2430009	Rollend materieel - gemeenschapsgoederen - geboekte afschrijv ingen	-29.163,11		33.586,79	-33.586,79
2500000	Terreinen en gebouwen in leasing of op grond van een soortge	184.625,83	185.824,31		185.824,31
2500009	Terreinen en gebouwen in leasing of op grond van een soortge lijk ...	-33.148,60		46.981,72	-46.981,72
2600000	Terreinen - overige MVA	107.166,00	107.166,00		107.166,00
2610000	Gebouwen - overige MVA	87.845,22	87.845,22		87.845,22
2610009	Gebouwen - overige MVA - geboekte afschrijvingen	-76.169,33		82.007,27	-82.007,27
2660100	Kunstwerken niet erfgoed	3.874,72	3.874,72		3.874,72
2700000	Onroerend kunstpatrimonium en onroerend erfgoed	944.592,23	944.592,23		944.592,23
2700007	Onroerend erfgoed - in aanbouw		8.561,88	2.710,40	5.851,48
2700009	Onroerend erfgoed - geboekte afschrijvingen	-15.352,69		18.421,32	-18.421,32
2750000	Roerend kunstpatrimonium en roerend erfgoed	1.000,00	1.000,00		1.000,00
2810000	Belangen in intergemeentelijke samenwerkingsverbanden en soo	2.075.908,25	2.075.933,25	7.793,72	2.068.139,53
2811000	Belangen in intergemeentelijke samenwerkingsverbanden en soo rtgel...	-17.396,28	16.259,82	33.656,10	-17.396,28
2818000	Belangen in intergemeentelijke samenwerkingsverbanden en soo rtgel...	548.243,32	567.832,60	15.392,21	552.440,39
2840000	Andere aandelen - aanschaffing swaarde	25.804,64	25.804,64		25.804,64
2841000	Andere aandelen - nog te storten bedragen (-)	-138,16	26,32	138,16	-111,84
2903008	Vorderingen wegens toegestane leningen aan IGS	23.996,15	23.996,15	4.000,00	19.996,15

-- AR --	AR-OMSCHRIJVING	31/12/2022	DEBET	CREDIT	31/12/2023
2905000	Vorderingen wegens toegestaan betalingsuitstel - nominale waarde	22.739,13	24.806,32	4.134,38	20.671,94
4000000	Operationele vorderingen uit ruiltransacties - nominale waarde	23.872,87	100.818,34	100.193,97	624,37
4005010	Te ontvangen creditintresten op financiële rekeningen	952,08	12.085,27	952,08	11.133,19
4005020	Te ontvangen pachtopbrengsten	1.435,10	5.228,07	3.011,38	2.216,69
4070000	Operationele vorderingen uit ruiltransacties - dubieuze debiteuren	1.276,55	2.472,11	1.276,55	1.195,56
4090000	Operationele vorderingen uit ruiltransacties - geboekte gebroekte ...	-432,20	432,20	724,60	-292,40
4130000	Vorderingen uit fiscale opbrengsten	7.091,00	74.811,08	66.091,53	8.719,55
4131000	Te ontvangen aanvullende belastingen	75.942,41	226.320,07	75.942,71	150.377,36
4135000	Vorderingen uit recuperatie van specifieke kosten van de sociale dienst		1.216,25	350,00	866,25
4153000	Gemeentefonds	19.786,00	22.686,00	19.786,00	2.900,00
4153099	Andere vorderingen wegens werkingssubsidies		10.223,05	9.734,03	489,02
4153200	Vorderingen wegens subsidies specifieke kosten Sociale Dienst	7.694,57	8.216,71	7.710,37	506,34
4161000	Diverse niet-operationele vorderingen uit niet-ruiltransacties - ...	3.000,00	4.500,00	4.500,00	
4220000	Leasingschulden en soortgelijke schulden in het kader van PP	-13.757,77	13.833,12	27.822,32	-13.989,20
4400000	Leveranciers	-124.622,87	1.785.429,08	2.093.397,15	-307.968,07
4499000	Andere overige schulden uit ruiltransacties	-5.623,76	2.792,47	5.623,76	-2.831,29
4530000	Ingehouden bedrijfsvoorheffing	-39.418,61	209.626,56	245.891,31	-36.264,75
4540000	Rijksdienst voor Sociale Zekerheid	-36.562,13	643.285,62	657.520,99	-14.235,37
4550000	Bezoldigingen	-2.302,38	523.251,67	529.297,78	-6.046,11
4600000	Voorzieningen voor pensioenen en soortgelijke verplichtingen	-70.000,00		76.564,78	-76.564,78
4610000	Voorzieningen voor vakantiegeld	-49.357,94	15.287,34	51.124,22	-35.836,88
4760000	Andere te betalen belastingen en taksen	-35.447,67	275,96	38.787,63	-38.511,67
4899999	Andere diverse schulden uit niet-ruiltransacties	-50,72	50,72	75,72	-25,00
4943008	Vorderingen wegens toegestane leningen aan IGS	4.000,00	8.000,00	4.000,00	4.000,00
4945000	Vorderingen wegens toegestaan betalingsuitstel die binnen he	2.067,19	6.201,57	4.134,38	2.067,19
5200010	Belfius Invest 5+ Liquidity (TAK26)	3.107.038,10	3.110.714,36		3.110.714,36
5500000	Belfius - Rekening Courant	268.323,49	2.452.774,50	1.646.366,15	806.408,35
5501000	Belfius - Dringende steun	1.000,00	1.000,00		1.000,00
5510000	Belfius - Treasury+	860.703,65	881.814,26	612.059,39	269.754,87
5510010	Belfius - Fidelity 12M	1.783.260,83	1.783.260,83		1.783.260,83
5700000	Kas	2.506,90	6.351,90	5.684,20	667,70
6040010	Aankopen identiteitskaarten	2.216,60	2.714,80		2.714,80
6040020	Aankopen paspoorten (productiekosten + consulaire rechten)	7.675,00	7.270,00		7.270,00
6040030	Aankopen rijbewijzen	2.276,00	3.680,00		3.680,00
6041081	Aankopen PMD-zakken	2.018,15	1.599,17		1.599,17
6100000	Huur, huurlasten en andere vergoedingen voor het gebruik van	3.872,00	2.400,25		2.400,25
6100001	Huur loods		9.600,00		9.600,00
6103000	Onderhoud en herstellingen van gebouwen	2.138,54	3.432,19	606,40	2.825,79
6103010	Prestaties van derden voor onderhoud en herstellingen van ge	16.239,90	10.836,29		10.836,29
6103200	Onderhoud en herstellingen van wegen	3.478,93	5.716,75		5.716,75
6103210	Prestaties van derden voor onderhoud en herstelling van wege	35.332,75			
6103230	Prestaties van derden voor onderhoud van aanhorigheden van w	19.643,89	21.010,09		21.010,09
6103255	Sneeuwopruiming en ijzelbestrijding	8.634,83	4.870,25		4.870,25
6103500	Onderhoud i.f.v. waterbeheersing	1.440,14	3.554,93		3.554,93
6110000	Elektriciteit	46.449,89	32.640,02	6.379,05	26.260,97
6111000	Gas	539,72	8.888,02	537,98	8.350,04
6112000	Aardolieproducten	8.486,00	8.587,37		8.587,37
6113000	Water	2.177,54	2.210,73	95,97	2.114,76
6120010	Brandverzekering	3.973,44	4.542,48		4.542,48
6120020	Burgerlijke aansprakelijkheid - lichamelijke ongevallen	4.572,12	5.036,44	1,69	5.034,75
6120030	Verzekering van voertuigen	3.121,44	3.040,43		3.040,43
6130020	Erelonen en vergoedingen - medische dienstverleners	344,50	780,81		780,81
6130030	Erelonen en vergoedingen - architecten-, ontwerp- en studieb	5.343,00	8.439,28		8.439,28
6130040	Erelonen en vergoedingen - adviesbureau's	2.795,10	2.841,32		2.841,32
6130110	Erelonen en vergoedingen - sociaal secretariaat	5.998,73	6.410,58		6.410,58
6130130	Erelonen en vergoedingen - afvalverwerking	61.914,97	65.690,33	5.908,82	59.781,51
6130140	Erelonen en vergoedingen - Auteursrechten ed.	66,26	66,26		66,26
6130500	Vergoeding samenwerkingsverband		1.568,00		1.568,00
6138001	Vergoeding prov. erosiecoördinator	8.477,26			
6138002	Vergoeding provinciale noodplanningsambtenaar	526,76	523,64		523,64
6138003	Vergoeding provinciaal informatieveiligheidsconsulent	4.510,97	9.980,94		9.980,94
6138004	Vergoeding provinciale gasambtenaar		75,00		75,00
6138005	Vergoeding klimaatmedewerker	11.769,00	10.927,13	0,20	10.926,93
6138006	Vergoeding GID PBW	1.469,91	1.193,32	188,51	1.004,81

-- AR --	AR-OMSCHRIJVING	31/12/2022	DEBET	CREDIT	31/12/2023
6138007	Handhavingsmedewerker		3.895,50	2.415,00	1.480,50
6138008	Vergoeding toezichter Arcadia		240,19		240,19
6139000	Administratieve kosten inning personenbelasting	7.924,54	12.347,77		12.347,77
6139999	Andere erelonen en vergoedingen voor prestaties van derden	33.737,01	43.289,46	200,00	43.089,46
6140010	Papier, administratief drukwerk en kopieerkosten	485,63	459,73		459,73
6140020	Kantoorbenodigdheden	2.262,77	448,81		448,81
6140030	Documentatie en abonnements	1.214,64	10.646,42		10.646,42
6140040	Frankeringskosten	1.506,00	3.226,35		3.226,35
6140050	Procedure- en vervolgingskosten	341,88			
6140060	Communicatie- en internetkosten	24.541,19	14.740,96	591,94	14.149,02
6140100	Onderhoudscontracten kantoormaterieel	872,65	1.176,20		1.176,20
6141010	Aankoop klein ICT- en softwaremateriaal	1.878,43	2.481,96		2.481,96
6141060	Onderhoudscontracten software	26.846,55	28.525,75		28.525,75
6141999	Overige kleine ICT-kosten	4.186,82	7.806,73	639,41	7.167,32
6150010	Aankoop klein materieel	149,94	228,68		228,68
6150015	Aankoop bomen	488,00	770,00		770,00
6150060	Lidmaatschappen	5.780,14	7.335,73		7.335,73
6150090	Opleidingskosten personeel	2.768,90	599,40		599,40
6150100	Kosten werkkleding	8.045,89	3.789,50		3.789,50
6151010	Representatie-, onthaal- en receptiekosten	2.846,84	14.775,70	244,30	14.531,40
6151020	Relatiegeschenken en prijzen	2.770,19	6.344,01		6.344,01
6151040	Reis- en verblijfskosten	140,24			
6152010	Aankoop klein technisch materieel	23.169,26	12.345,29		12.345,29
6152020	Huur technische materieel	8.870,79	11.151,69		11.151,69
6152030	Onderhoud en herstelling technisch materieel	1.525,51	1.446,91		1.446,91
6159999	Overige exploitatiekosten	12.350,53	15.343,99	0,20	15.343,79
6160030	Olie en brandstof voor rollend materieel	3.276,97	2.986,72		2.986,72
6160050	Onderhoud en herstelling van rollend materieel	1.210,77	3.972,44		3.972,44
6169999	Overige kosten rollend materieel	241,20	256,00		256,00
6200000	Bezoldigingen en rechtstreekse sociale voordelen - politiek	118.953,43	127.232,53		127.232,53
6200100	Vakantiegeld - politiek personeel	8.820,38	9.738,26		9.738,26
6200200	Eindejaarstoelage - politiek personeel	9.756,35	9.983,65		9.983,65
6200400	Presentiegelden - politiek personeel	17.850,00	15.300,00		15.300,00
6201000	Bezoldigingen en rechtstreekse sociale voordelen - vastbenoe	403.713,11	407.755,46		407.755,46
6201100	Vakantiegeld - vastbenoemd personeel	24.418,39	34.135,36		34.135,36
6201200	Eindejaarstoelage - vastbenoemd personeel	23.426,91	24.370,11		24.370,11
6202000	Bezoldigingen en rechtstreekse sociale voordelen - contractu	80.294,70	88.400,61	14,70	88.385,91
6202100	Vakantiegeld - contractuelen	8.179,34	6.585,45		6.585,45
6202200	Eindejaarstoelage - contractuelen	6.806,68	7.263,02	0,02	7.263,00
6211000	Werkgeversbijdragen wettelijke verzekeringen - vastbenoemd	196.838,47	203.034,49	0,04	203.034,45
6212000	Werkgeversbijdragen wettelijke verzekeringen - contractuelen	23.170,94	25.702,47	24,77	25.677,70
6222000	Werkgeversbijdragen voor bovenwettelijke verzekeringen - 2de	2.848,21	3.148,13	2,83	3.145,30
6230010	Kosten voor verplaatsingen van en naar het werk	1.006,24	1.435,00		1.435,00
6230020	Dienstverplaatsingen, reis- en verblijfskosten voor het pers	1.265,05	1.420,35		1.420,35
6231000	Bijdragen aan arbeidsgeneeskundige dienst	1.094,94	1.730,54	120,95	1.609,59
6231010	Bijdragen aan de gemeentelijke sociale dienst	750,69			
6231020	Vakbondspremies	512,05	558,60		558,60
6231030	Maaltijdcheques	16.198,57	15.417,69		15.417,69
6231035	Ecocheques	2.280,19	2.414,19		2.414,19
6232000	Arbeidsongevallenverzekering	6.976,25	6.665,69	127,38	6.538,31
6232100	Hospitalisatieverzekering - vastbenoemd personeel	3.115,05	3.152,40		3.152,40
6232110	Hospitalisatieverzekering - contractuelen	1.547,55	1.560,00	282,12	1.277,88
6240000	Pensioenen politiek personeel	68.682,29	73.462,40		73.462,40
6301000	Afschrijvingen op immateriële vaste activa	14.732,85	10.638,92		10.638,92
6302000	Afschrijvingen op materiële vaste activa	206.439,73	206.440,77		206.440,77
6340000	Waardevermindering op vorderingen op korte termijn - toevoeging	432,20	292,40		292,40
6341000	Waardevermindering op vorderingen op korte termijn - terugneming (-)	-192,30		432,20	-432,20
6350000	Voorzieningen voor pensioenen en soortgelijke verplichtingen - toevoeging	183.281,77	160.109,07		160.109,07
6351000	Voorzieningen voor pensioenen en soortgelijke verplichtingen - be...	-65.000,00		70.000,00	-70.000,00
6360000	Voorzieningen voor vakantiegeld - toevoeging	8.424,39	1.766,28		1.766,28
6361000	Voorzieningen voor vakantiegeld - besteding en terugneming (-)			15.287,34	-15.287,34
6400010	Onroerende voorheffing	540,99	647,24		647,24
6400020	Roerende voorheffing	365,20	11.325,26		11.325,26
6409999	Overige werkingsbelastingen	181,73	202,22		202,22

-- AR --	AR-OMSCHRIJVING	31/12/2022	DEBET	CREDIT	31/12/2023
6420000	Minderwaarde op realisatie van operationele vorderingen	449,87	364,98		364,98
6430010	Betalingsverschillen	7,90	0,90	0,90	
6439999	Andere diverse operationele kosten	300,00	186,00		186,00
6480110	Leefloon (50% -65%)	24.621,50	15.829,18		15.829,18
6481010	Steun in speciën	1.494,18	14,93		14,93
6481030	Steun in medische kosten	40,07			
6481040	Steun in verblijfskosten opvangtehuizen, WZC en kindertehuis	1.929,70	2.274,91		2.274,91
6481041	Mantelzorgtoelage	4.979,13	4.624,97	166,67	4.458,30
6481070	Steenkooltoelage	575,00	390,00		390,00
6481080	Toelage voor thuisbezorgde maaltijden	3.880,88	3.514,13		3.514,13
6481090	Brandstoftoelage	8.116,53	4.439,28		4.439,28
6481100	Cultuursubsidies aan cliënten KB 08-04-03	621,00			
6481120	Premie Covid-19 gerechtigden leefloon	50,00			
6490020	Toegestane werkingsubsidies aan de politiezone	235.668,88	235.904,56		235.904,56
6490030	Toegestane werkingsubsidies aan de brandweerzone	68.470,67	72.237,00		72.237,00
6490040	Toegestane werkingsubsidies aan de kerkfabrieken - CKB	1.781,04	1.781,04		1.781,04
6490041	Toegestane werkingsubsidies aan de kerkfabrieken - St-Maria	20.264,98	21.000,00		21.000,00
6490043	Toegestane werkingsubsidies aan de kerkfabrieken - VPKB	18.465,00	18.939,00		18.939,00
6490044	Woonstvergoeding dominee	3.000,00	1.500,00		1.500,00
6490045	Woonstvergoeding Patrick Derde	624,71	618,41	154,60	463,81
6490050	Toegestane werkingsubsidies aan andere overheidsinstellinge	44.813,18	41.736,27		41.736,27
6492030	Toelagen aan feesten, plechtigheden en vaderlandslievende ve	300,00	400,00		400,00
6492060	Toelagen aan instellingen voor gehandicapten	150,00	150,00		150,00
6492080	Toelagen aan het vrij onderwijs	12.500,00	44.009,28		44.009,28
6492090	Toelagen aan instellingen voor gezinshulp	50,00	50,00		50,00
6492999	Werkingsubsidies toegestaan o.b.v. subsidiereglement	11.095,00	10.380,00	225,00	10.155,00
6493000	Toerisme Vlaamse Ardennen	816,00	816,00		816,00
6493002	Toerisme Provincie Oost-Vlaanderen	55,39	55,04		55,04
6493003	Regionaal landschap Vlaamse Ardennen	748,14	753,69		753,69
6493005	Burensportdienst Vlaamse Ardennen	400,00	430,00		430,00
6493006	Rato vzw	4.970,76	5.824,20		5.824,20
6493007	Intergecoro Brakel-Horebeke		2.500,00		2.500,00
6493103	MEDOV	50,58	50,93		50,93
6493104	Centrum Geestelijke Gezondheidszorg	1.411,71	1.541,49		1.541,49
6493105	Tussenkost containerpark Brakel	89.518,94	75.154,00		75.154,00
6493106	CAW Oost-Vlaanderen	204,93	206,35		206,35
6493107	Omgevingscontract	1.500,00	3.000,00		3.000,00
6493599	Andere tussenkosten aan bovengemeentelijke organisaties	2.500,00	2.500,00		2.500,00
6493803	Variant	606,90	611,10		611,10
6493901	Tussenkosten IVLA	8.355,28	5.957,40		5.957,40
6494050	Gemeentelijke adviesraad - jeugd	250,00	250,00		250,00
6500000	Rente, commissies en kosten verbonden aan schulden	193,80	369,72		369,72
6570020	Verwijlntresten	130,49			
6570030	Administratieve kosten voor het financieel beheer	1,25			
6640030	Toegestane investeringssubsidies aan de brandweerzone		75.634,20		75.634,20
6640041	Toegestane investeringssubsidies aan het kerkfabrieken - Sin	7.681,99			
6640043	Toegestane investeringssubsidies aan het kerkfabrieken - VPK	14.739,86	4.573,80		4.573,80
6640050	Toegestane investeringssubsidies aan TMVW-AquaRio		293.656,00		293.656,00
6930000	Over te dragen overschot van het boekjaar		2.621.082,00	2.531.281,39	89.800,61
7000000	Administratieve ontvangsten		400,92	3.023,44	-2.622,52
7000040	Inname openbaar domein - nutsmaatschappijen	-5.826,77		6.395,14	-6.395,14
7000050	Verkoop geschenkenbon	-165,00		1.550,00	-1.550,00
7000999	Andere opbrengsten uit geleverde diensten	-225,00		525,00	-525,00
7040010	Afgifte van identiteitskaarten (productiekosten)	-2.205,90		2.681,20	-2.681,20
7040020	Afgifte van paspoorten (productiekosten + consulaire rechten)	-7.675,00		7.135,00	-7.135,00
7040030	Afgifte van rijbewijzen (productiekosten)	-2.336,00		3.700,00	-3.700,00
7041040	Verkoop van luierafvalzakken	-200,00	10,00	175,00	-165,00
7041050	Verkoop van PMD-zakken	-595,50	21,00	1.268,00	-1.247,00
7050020	Opbrengsten uit verpachting	-3.342,24		3.792,97	-3.792,97
7060010	Opbrengsten uit concessies	-1.860,00		2.480,00	-2.480,00
7069999	Andere opbrengsten uit concessie en verleende rechten	-5,73		5,73	-5,73
7300000	Opcentiemen op de onroerende voorheffing	-418.193,43		468.769,77	-468.769,77
7301000	Aanvullende belasting op de personenbelasting	-792.454,49		1.234.777,39	-1.234.777,39
7302000	Motorrijtuigen	-34.631,22		38.472,71	-38.472,71

-- AR --	AR-OMSCHRIJVING	31/12/2022	DEBET	CREDIT	31/12/2023
7315000	Afgifte identiteitsbewijzen/paspoorten/trouwboekjes/ uittrek	-967,60		1.140,00	-1.140,00
7332200	Diftar/ophaalronde	-55.494,20		50.720,08	-50.720,08
7340100	Exploitatie hinderlijke inrichtingen			50,00	-50,00
7377000	Tweede verblijven	-16.500,00		17.000,00	-17.000,00
7390000	Boetes	-150,00	240,00	2.240,00	-2.000,00
7400000	Gemeentefonds - basisdotatie	-493.767,00		496.667,00	-496.667,00
7400100	Gemeentefonds - aanvullende dotaties	-38.126,50		38.126,50	-38.126,50
7401020	Extra middelen personeel en energie	-12.355,65		20.129,35	-20.129,35
7402015	Vlaams compensatiefonds			11.057,75	-11.057,75
7402020	Compensatie OV energiezuinige woningen	-4.185,45		6.073,41	-6.073,41
7402030	Subsidie open ruimte	-63.774,00		66.436,00	-66.436,00
7402040	Bijdrage gesubsidieerde contractuelen	-45.388,78		45.388,78	-45.388,78
7405025	Lokaal Energie en Klimaatpact	-6.795,49		9.734,03	-9.734,03
7405999	Sociaal Energiefonds	-27.831,68		31.027,33	-31.027,33
7406999	Overige specifieke projectsubsidies	-5.379,13		1.500,00	-1.500,00
7408110	Subsidies Leefloon (50% -65%)	-1.683,88		4.950,61	-4.950,61
7408150	Subsidies Personeelskosten (100%)	-172,68		474,87	-474,87
7408220	Subsidies medische kosten in het kader van de wet van de wet van 2 apr 1 1965	-29.459,85	8.153,16	10.204,20	-2.051,04
7408310	Subsidies brandstoftoelage	-8.049,44		4.792,91	-4.792,91
7408320	Cultuursubsidies aan cliënten KB 08-04-03	-236,50		497,50	-497,50
7409999	Overige specifieke werkingssubsidies	-6.964,22	2.627,48	13.912,64	-11.285,16
7440000	Inhouding pensioen	-8.921,47		9.542,55	-9.542,55
7450010	Schadevergoedingen			2.196,65	-2.196,65
7450015	Structurele kostenvergoedingen drinkwaterdistributie	-35.518,36		35.518,36	-35.518,36
7450016	Netto opbrengst openbare verlichting	-1.926,45		1.459,05	-1.459,05
7450020	Betalingsverschillen			0,16	-0,16
7450100	Recuperatie voordeel in natura			702,00	-702,00
7470000	Werknemersinhouding maaltijdcheques	-2.203,98		1.959,82	-1.959,82
7480110	Recuperatie Leefloon (50% -65%)			426,93	-426,93
7481009	Recuperatie Voorschotten op andere uitkeringen			1.216,25	-1.216,25
7501020	Dividenden - Eandis/Zefier (vroegere Figga)	-1.311,10		1.586,30	-1.586,30
7501030	Dividenden - Sociale Huisvestingsmaatschappij Vlaamse Ardenn	-3,39		3,39	-3,39
7501040	Dividenden - Gaselwest/Zefier	-48.166,40		45.918,96	-45.918,96
7501050	Dividenden - Cevi	-449,23		1.026,37	-1.026,37
7501070	Dividenden - EthiasCo		520,00	1.040,00	-520,00
7510020	Opbrengsten termijn -en spaarrekeningen	-7.907,89		41.427,12	-41.427,12
7530000	In resultaat genomen kapitaalsubsidies en schenkingen	-110.361,69		98.713,40	-98.713,40
7570000	Lijfrente en eeuwigdurende renten	-1,31			
7930000	Over te dragen tekort van het boekjaar	-126.456,64	55.035,79	79.424,38	-24.388,59
0120000	Debiteuren wegens persoonlijke zekerheden	506,24	661,38	77,57	583,81
0139000	Crediteuren wegens borgstelling voor financiële schulden aan gegaa...	-506,24	77,57	661,38	-583,81
0320000	Ontvangen zekerheden	-178.225,00	2.505.853,00	2.505.853,00	
0330100	Rioleringsfonds	178.225,00	2.505.853,00	2.505.853,00	
0920000	Overige diverse gelden en verplichtingen - AquaRio	6.299.010,84	6.299.010,84	379.155,43	5.919.855,41
0930000	Gecumuleerd budgettair resultaat vorig boekjaar	-6.299.010,84	379.155,43	6.299.010,84	-5.919.855,41

0,00	95.624.475,91	95.624.475,91	0,00
------	---------------	---------------	------

HOREBEKE

OVERZICHT VAN DE DEELNEMINGEN - 31/12/2023

RUBRIEK 28	BEC	INSTELLING	AANTAL	NOMINALE WAARDE	INGESCHREVEN	NOG TE VOLSTORTEN	HER- WAARDERING	WAARDE- VERMINDERING	NETTO BOEKWAARDE
281	10	Gemeentelijke Holding	2.850		2.093.944,17	17.508,12	552.440,39	0,00	2.628.876,44
281	10	Gemeentelijke Holding - Cumulatief preferente A-aandelen	1.744						0,00
281	10	Gemeentelijke Holding - Cumulatief preferente B-aandelen	900						0,00
284	10	De Lijn			1.784,83	111,84			1.672,99
281	10	Gaselwest			865.660,71		552.440,39		1.418.101,10
281	10	Farys T	2.992	2,50	7.480,00	1.860,00			5.620,00
281	10	Farys D	9.618	25,00	240.450,00				240.450,00
281	10	Farys Z	11.500	75,00	862.500,00				862.500,00
281	10	Farys Z ²	1						0,00
281	10	Farys F	1.564	25,00	39.100,00				39.100,00
281	10	Farys F (uitgiftepremie)			21,68				21,68
281	10	TMVS	1	1.000,00	1.000,00	750,00			250,00
281	10	IVLA	1.871	24,79	46.380,88	12.046,01			34.334,87
281	10	Vlaamse Ardennen Sociale huisvestingsmaatschappij	40	6,25	250,00	165,27			84,73
281	10	SOLVA	206	25,00	5.150,00	2.575,00			2.575,00
281	10	SOLVA (Uitgiftepremie)			146,26				146,26
284	10	Cevi			1.014,01				1.014,01
284	10	EthiasCo	1	8.602,90	8.602,90				8.602,90
284	10	Zefier	69.420	5.800,00	5.800,00				5.800,00
284	11	EthiasCo	1	8.602,90	8.602,90				8.602,90

AANSLUITING WERKKAPITAAL MET BUDGETTAIR RESULTAAT

31/12/2022

31/12/2023

Geldbeleggingen en liquide middelen		6.022.832,97	5.971.806,11
51	Aandelen en niet-vastrentende effecten	0,00	0,00
52	Vastrentende effecten	3.107.038,10	3.110.714,36
53	Termijndeposito's	0,00	0,00
54	Te incasseren vervallen waarden	0,00	0,00
55	Kredietinstellingen	2.913.287,97	2.860.424,05
57	Kassen	2.506,90	667,70
58	Interne overboekingen	0,00	0,00

Vorderingen op ten hoogste een jaar		141.050,58	179.028,33
40	Vorderingen uit ruiltransacties	27.104,40	14.877,41
41	Vorderingen uit niet-ruiltransacties	113.513,98	163.858,52
409	Vorderingen uit ruiltransacties - waardeverminderingen (-)	432,20	292,40
419	Vorderingen uit niet-ruiltransacties - waardeverminderingen (-)	0,00	0,00

Schulden op ten hoogste een jaar		244.028,14	405.882,26
43	Financiële schulden	0,00	0,00
44	Diverse schulden uit ruiltransacties	130.246,63	310.799,36
45	Schulden met betrekking tot bezoldigingen en sociale lasten	78.283,12	56.546,23
47	Schulden met betrekking tot belastingen	35.447,67	38.511,67
48	Diverse schulden uit niet-ruiltransacties	50,72	25,00
499	Wachtrekeningen	0,00	0,00

31/12/2022

31/12/2023

Geldbeleggingen en liquide middelen	6.022.832,97	5.971.806,11
Vorderingen op ten hoogste een jaar	141.050,58	179.028,33
Schulden op ten hoogste een jaar	244.028,14	405.882,26

Werkkapitaal volgens P&S	5.919.855,41	5.744.952,18
Gecumuleerde budgettair resultaat volgens J2 (rubriek VII.)	5.919.855,41	5.744.952,18
Interne facturering tussen gemeente en OCMW		0,00
Tussenkost in de financiële verplichtingen van het OCMW		0,00
Te verantwoorden verschil	0,00	0,00

Omschrijving van de financiële risico's

Conform de regelgeving dienen de raadsleden geïnformeerd te worden over de financiële risico's die een belangrijke impact kunnen hebben op de financiële situatie van het bestuur indien ze zich zouden voltrekken. Het is de bedoeling dat er een concreet overzicht gegeven wordt van de financiële risico's die het bestuur mogelijks kan lopen, alsook welke budgettaire impact deze risico's mogelijks zouden kunnen hebben en hoe het bestuur de risico's geheel of gedeeltelijk kan afdekken.

De regelgeving geeft geen definitie over de term 'financieel risico' en bevat dus ook geen exhaustieve lijst van elementen die de besturen onder hun financiële risico's moeten opnemen. De website van Binnenland Vlaanderen geeft evenwel een aantal rubrieken weer die als houvast kunnen dienen bij het formuleren van de financiële risico's.

Voor de gemeente Horebeke kunnen de financiële risico's als volgt worden voorgesteld:

Risico's inzake schuldbeheer:

Gezien het feit dat in de recentste aanpassing van het meerjarenplan zowel voor de gemeente als het OCMW geen nieuwe bankleningen voorzien zijn, maakt dat op het vlak van schuldbeheer de financiële risico's beperkt zijn.

Naar aanleiding van de inbreng van de rioleringsinfrastructuur werd aan Farys toegestaan de tegenwaarde van de inbreng in schijven terug te betalen aan de gemeente (= toegestane lening). Wanneer Farys in gebreke zou blijven, dan is dit voor de gemeente een financieel risico.

Risico's inzake het thesauriebeheer:

De geldmiddelen van de gemeente en het OCMW zijn gecentraliseerd bij één bank, namelijk Belfius. Het gaat hier over liquide middelen en een geldbelegging met kapitaalgarantie (TAK26) op middellange termijn (minimum 5 jaar). Het financieel risico bestaat er in wanneer Belfius in de problemen zou raken, maar aangezien op heden de Belgische overheid de hoofdaandeelhouder is van Belfius lijkt dit risico beperkt en kleiner dan bij andere banken.

Risico's inzake de ramingen van ontvangsten en uitgaven van exploitatie en investeringen:

Voor de opmaak van het meerjarenplan werd uitgegaan van een aantal veronderstellingen: economische vooruitzichten, inflatie, indexverhogingen, ontvangen ramingen van diverse overheden,...

Uiteraard zijn er heel veel externe factoren die een impact kunnen hebben op de cijfers en dit zowel in positieve als in negatieve zin. De coronapandemie en de oorlog in Oekraïne met de daarmee gepaard gaande historisch hoge energieprijzen, inflatie en loonindexeringen zijn daar jammer genoeg recente

voorbeelden van. Op vandaag zijn de cijfers opgenomen in de laatste versie van het meerjarenplan een realistische inschatting.

Beslissingen van derden kunnen eventueel een impact hebben op de gemeentelijke financiën, we denken dan bijvoorbeeld aan de nieuwe tarificatiemethodologie van de VREG dat wordt opgelegd aan de distributienetbeheerder waardoor deze op hun beurt minder dividenden kunnen uitkeren aan de gemeenten. Ook beleidsbeslissingen van hogere overheden kunnen een impact hebben, zoals het uitdoven van de Elia-compensatie vanaf 2027.

Het is echter niet zo dat de gemeente of OCMW afhankelijk is van één of enkele grote belastingbetalers, waardoor het risico van wanbetaling op dit vlak zeer beperkt is. Een belangrijke inkomstenbron voor beide besturen is het gemeentefonds, waarvan de Vlaamse Regering heeft beslist dat de jaarlijkse indexatie van 3,5% aangehouden blijft.

Ook de ramingen van ontvangsten (vb. verkopen van onroerende goederen) en uitgaven van investeringen worden steeds met zorg en naar best vermogen gemaakt, maar minderopbrengsten of meeruitgaven zijn nooit uit te sluiten.

Aangezien bij het inschatten van kredieten voorzichtigheidshalve traditioneel de ontvangsten te laag worden ingeschat en de uitgaven te hoog, is er jaarlijks een overschot op de rekening dat een groot deel van bovenstaande risico's ondervangt.

Risico's als gevolg van bepaalde overeenkomsten met verbonden partijen:

De situatie kan zich voor doen dat de gemeente of het OCMW zich borg moet stellen voor operaties die in naam van de gemeente of het OCMW worden ondernomen door intergemeentelijke samenwerkingen of verzelfstandigingen. Bij het in gebreke blijven van de intergemeentelijke samenwerking of verzelfstandiging, kan de borg die de gemeente of het OCMW heeft gesteld worden aangesproken, wat een financieel risico is.

Op dit ogenblik echter heeft noch de gemeente noch het OCMW zich borg gesteld voor dergelijke operaties.

WAARDERINGSREGELS

Waarderingsregels helpen om de financiële rapportering beter te begrijpen. Ze geven een beeld van de belangrijkste waarderingsprincipes toegepast in de boekhouding van de organisatie. Ze gaan ervan uit dat het bestuur zijn activiteiten zal voortzetten, en zijn van het ene boekjaar op het andere identiek tenzij ze niet langer aanleiding geven tot een *waar en getrouw beeld*. In dat geval zal het bestuur de waarderingsregels aanpassen. Elk jaar opnieuw worden de waarderingsregels *consequent* en volledig *onafhankelijk van het resultaat* van het boekjaar toegepast.

Kosten en opbrengsten worden verwerkt in het financiële boekjaar waarin ze *werkelijk gerealiseerd* zijn (het transactiemoment), *ongeacht* het feit of ze al dan niet geïnd of betaald zijn.



ALGEMENE PRINCIPES

INVESTERING OF EXPLOITATIE

Alle vermogensbestanddelen worden uitgedrukt en gewaardeerd aan hun gebruikswaarde. De gebruikswaarde van een activum stemt overeen met de toekomstige economische voordelen of het dienstverleningspotentieel dat het activum voor het bestuur zal opleveren.

Alle vermogensbestanddelen worden afzonderlijk gewaardeerd en voor dat bedrag in de balans opgenomen, na aftrek van de desbetreffende afschrijvingen en waardeverminderingen.

Het bestuur opteert ervoor om individuele duurzame roerende verrichtingen van minder dan € 2.500 exclusief BTW die geen deel uitmaken van een ruimer 'project', niet als investering te beschouwen, maar op te nemen in het exploitatieresultaat. Voor verrichtingen met betrekking tot onroerende goederen wordt dit bedrag verhoogd naar € 5.000 exclusief BTW. Indien de financieel beheerder echter van oordeel is dat een individuele verrichting van minder dan deze grensbedragen toch beter als investering wordt beschouwd, dan kan hij dit autonoom beslissen.

AANSCHAFFINGSWAARDE

Het bestuur hanteert als algemene regel dat elk actiefbestanddeel gewaardeerd wordt tegen aanschaffingswaarde en neemt voor dat bedrag de bestanddelen op in de balans, onder aftrek van de gecumuleerde afschrijvingen en waardeverminderingen. In sommige gevallen kan het actief ook worden geherwaardeerd. Op deze algemene regel zijn hieronder afwijkingen bepaald.

Met de aanschaffingswaarde wordt bedoeld de aanschaffingsprijs (aankoopprijs + bijkomende kosten), de ruilwaarde, de vervaardigingsprijs (aanschaffingsprijs grondstoffen,... + rechtstreekse productiekosten), de schenkingswaarde (marktwaarde van de goederen op het moment van de schenking of datum van het openvallen van de nalatenschap + belastingen en kosten) of de inbrengwaarde.

AFSCHRIJVINGEN EN WAARDEVERMINDERINGEN

Afschrijvingen drukken de slijtage uit van het actief met een beperkte gebruiksduur. Het afschrijvingsbedrag wordt per financieel boekjaar bepaald door het verschil tussen de boekhoudkundige waarde en de restwaarde te delen door de resterende gebruiksduur, uitgedrukt in jaren. Minstens aan het einde van elk financieel boekjaar wordt de restwaarde en de gebruiksduur van de activa opnieuw geëvalueerd. *Het bestuur opteert ervoor de initiële afschrijvingsduur voor de diverse categorieën van activa te bepalen zoals opgenomen in bijgevoegde tabel.*

Het bestuur boekt waardeverminderingen op de aanschaffingswaarde van actiefbestanddelen om rekening te houden met (al dan niet als definitief aan te merken) ontwaardingen van activa bij de afsluiting van het boekjaar. Waardeverminderingen zijn correcties op de aanschaffingswaarde die niet voortvloeien uit hun *waarschijnlijke* nuttigheids- of gebruiksduur (bv. naar aanleiding van een schadegeval). Dit houdt in dat waardeverminderingen zowel mogelijk zijn voor activa met een beperkte (gebouwen) als een onbeperkte levensduur (gronden). Waardeverminderingen blijven niet behouden als de boekhoudkundige waarde van het activum daardoor op het einde van het boekjaar lager is dan de gebruikswaarde. In dat geval worden de waardeverminderingen teruggenomen.

HERWAARDERINGEN

Sommige activa kunnen worden geherwaardeerd om hun boekwaarde in overeenstemming te brengen met een marktwaarde. Herwaardering is enkel toegestaan voor de financiële vaste activa en overige materiële vaste activa. Bij de herwaardering van een actief, wordt de volledige categorie waartoe dat actief behoort, geherwaardeerd. De overige materiële vaste activa met beperkte gebruiksduur worden op basis van deze geherwaardeerde waarde afgeschreven.



GELDBELEGGINGEN EN LIQUIDE MIDDELEN

Het bestuur waardeert de liquide middelen en de geldbeleggingen, tegen de nominale waarde. De aandelen en vastrentende effecten worden bij verwerving geboekt en gewaardeerd tegen de aanschaffingswaarde.

Het bestuur past op de liquide middelen en geldbeleggingen waardeverminderingen toe als blijkt dat de realisatiewaarde op de datum van de jaarafsluiting lager is dan de aanschaffingswaarde. Er zullen bovendien aanvullende waardeverminderingen geboekt worden om rekening te houden met de evolutie van hun realisatie- of marktwaarde of met de risico's die inherent zijn aan de aard van de producten in kwestie of van de uitgevoerde activiteit.

VORDERINGEN OP KORTE TERMIJN

Vorderingen worden in de balans weergegeven tegen de nominale waarde. In geval er onzekerheid bestaat over de invorderbaarheid van bepaalde vorderingen, worden deze overgeboekt naar dubieuze debiteuren. *Op de dubieuze debiteuren worden waardeverminderingen geboekt in functie van de ouderdom van de vordering, zijn de :*

Ouder dan 2 jaar - jonger dan 3 jaar : 10%

Ouder dan 3 jaar - jonger dan 5 jaar : 50%

Ouder dan 5 jaar 90%

Het bestuur opteert ervoor om ook waardeverminderingen toe te passen als hun realisatiewaarde op de datum van de jaarafsluiting lager is dan hun boekhoudkundige waarde.

VOORRADEN

De voorraden die het bestuur heeft verworven naar aanleiding van een ruiltransacties, waardeert ze tegen de aanschaffingswaarde of de marktwaarde op de balansdatum als die lager is. De waardering tegen een lagere marktwaarde, zal niet worden behouden als de marktwaarde achteraf hoger is dan de lagere waarde waartegen de voorraad werd gewaardeerd.

De voorraden die verworven zijn door niet-ruiltransacties, worden gewaardeerd tegen de marktwaarde op de datum van de verwerving. Deze zullen echter niet worden gewaardeerd indien ze gratis of tegen een symbolische prijs worden verdeeld of verbruikt worden in het productieproces van goederen die gratis of tegen een symbolische prijs worden verdeeld.

Het bestuur opteert ervoor om initieel geen voorraden uit te drukken. In afwijking zal geopteerd worden voor de FIFO-waardering (waardering voorraden aan de 'recentste' aankooprijzen).

FINANCIËEL VASTE ACTIVA

Belangen of aandelen in rechtspersonen worden in de boekhouding opgenomen tegen hun aanschaffingswaarde. De aanschaffingswaarde van belangen of aandelen, ontvangen als vergoeding voor inbrengen die niet bestaan in contanten of die voortkomen uit de omzetting van vorderingen, stemt overeen met de conventionele waarde van de ingebrachte goederen en waarden of van de omgezette vorderingen. Als de conventionele waarde echter lager is dan de marktwaarde van de ingebrachte goederen en waarden of van de omgezette vorderingen, wordt de aanschaffingswaarde geherwaardeerd tot de hogere marktwaarde.

Er worden waardeverminderingen toegepast op de belangen en de aandelen die onder de financiële vaste activa zijn opgenomen in geval van duurzame minderwaarde of ontwaarding, verantwoord door de toestand, de rentabiliteit of de vooruitzichten van de entiteit waarin de belangen of de aandelen worden aangehouden. Het bestuur zal ook op de vorderingen, inclusief de vastrentende effecten, die in de financiële vaste activa zijn opgenomen waardeverminderingen toepassen als er voor het geheel of een gedeelte van de vordering onzekerheid bestaat over de betaling ervan op de vervaldag.

MATERIËLE VASTE ACTIVA

De materiële vaste activa worden onderverdeeld in 3 categorieën. De **gemeenschapsgoederen** zijn de roerende en onroerende activa die worden aangewend binnen het 'maatschappelijk doel' van de organisatie, los van enige bedrijfseconomische activiteit. De **bedrijfsmatige activa** worden aangewend binnen een bedrijfsmatige context, dat betekent waar een bepaald rendement of zekere productiviteit kan worden gekoppeld aan de aangewende activa. De diensten verbonden aan deze activa worden aangeboden aan concurrentiële tarieven, die beogen zoveel als mogelijk de kosten verbonden aan deze diensten te dekken. De **overige activa** worden voor geen van vorige doeleinden aangewend, maar worden aangehouden als '(on)roerende reserve'. Deze activa zijn niet nuttig bij het functioneren van het bestuur, en kunnen mogelijks in de toekomst worden gerealiseerd ter financiering van andere investeringen.

Tot het **erfgoed** behoren de activa met historische, artistieke, wetenschappelijke, ... waarde. Erfgoed zal in veel gevallen weinig economische voordelen opleveren of weinig dienstenpotentieel inhouden. Deze hebben dus in principe geen gebruikswaarde. Daarom zal op de aanschafwaarde van deze activa een waardevermindering worden toegepast om de boekhoudkundige waarde terug te brengen tot € 1. Indien het actief dat behoort tot erfgoed wordt ingezet voor de uitvoering van het 'maatschappelijk doel' (bv. dienst toerisme in belfort), kan dat actief tóch een gebruikswaarde hebben. Dat actief wordt dan niet afgeschreven maar de waarde kan worden aangepast door het uitdrukken van waardeverminderingen.

Overige zakelijke rechten op onroerende goederen betreft de andere zakelijke rechten die het bestuur bezit op een onroerend goed als de vergoedingen bij aanvang van het contract werden vooruitbetaald (geactiveerde eenmalige vergoeding). Deze activa worden afgeschreven over de looptijd van de overeenkomst, tenzij de economische gebruiksduur van het actief waarop het zakelijk recht betrekking heeft, korter is.

De **gebruiksrechten voor materiële vaste activa** waarover het bestuur beschikt op grond van **leasing of gelijkaardige overeenkomsten** (bv. erfpacht) worden onder de activa opgenomen voor het gedeelte van de volgens de overeenkomst te storten termijnen, dat strekt tot de wedersamenstelling van de kapitaalwaarde van het goed waarop de overeenkomst betrekking heeft. De overeenkomstige schuld aan de passiefzijde waardeert het bestuur ieder jaar ten bedrage van het gedeelte van de in de volgende boekjaren te storten termijnen, dat strekt tot de wedersamenstelling van de kapitaalwaarde van het goed waarop de overeenkomst betrekking heeft. De duur van de afschrijvingsperiode wordt geregeld door IAS17 en IPSAS13: indien het *redelijk zeker* is dat het geleasede actief overgenomen wordt bij het verstrijken van de leaseperiode (lichten van de aankoopoptie), zal het actief worden afgeschreven over de normale gebruiksduur van soortgelijke activa (die in volle eigendom zijn). Indien het *niet redelijk zeker* is dat het actief wordt overgenomen bij het verstrijken van de leaseperiode (aankoopoptie wordt niet gelicht), wordt het actief afgeschreven over de leaseperiode, tenzij de (economische) gebruiksduur korter is.

*Goederen die van rechtswege eigendom worden van de gemeente ten gevolge van de wet van 30 december 1975 ('Wet betreffende de goederen, buiten particuliere eigendommen gevonden of op de openbare weg geplaatst ter uitvoering van vonnissen tot uitzetting') worden **niet** opgenomen in het gemeentelijk actief. De eventuele opbrengst bij verkoop van deze goederen komt ten voordele van het exploitatiebudget.*

IMMATERIËLE VASTE ACTIVA

De immateriële vaste activa worden gewaardeerd aan aanschafwaarde, tenzij deze niet verworven zijn van derden. In dat geval worden ze gewaardeerd tegen de vervaardigingsprijs, als die niet hoger is dan een voorzichtige raming van de gebruikswaarde of van het toekomstige rendement of nut voor het bestuur van die vaste activa.

VORDERINGEN OP LANGE TERMIJN

Vorderingen worden in de balans weergegeven tegen de nominale waarde. Indien de inning van deze vorderingen twijfelachtig is, worden deze overgeboekt naar de post dubieuze debiteuren. Op dubieuze debiteuren worden correctie geboekt aan de hand van waardeverminderingen, om aan te duiden welk bedrag waarschijnlijk nog zal geïnd worden.

SCHULDEN

De schulden worden gewaardeerd tegen de nominale waarde.

NETTO-ACTIEF

De **ontvangen investeringssubsidies en schenkingen** worden geleidelijk in resultaat genomen (verrekend) volgens hetzelfde ritme als de afschrijvingen of de waardeverminderingen op de vaste activa waarvoor deze werden verkregen. Zolang een investering in uitvoering is en dus nog niet wordt afgeschreven, wordt de verkregen investeringssubsidie nog niet verrekend.

De **voorzieningen** worden stelselmatig gevormd voor bestaande verplichtingen die zeker zijn op balansdatum en waarvan de omvang betrouwbaar kan worden bepaald. Ze worden niet gevormd voor 'waarschijnlijke' verplichtingen en worden niet gehandhaafd als ze op het einde van het financieel boekjaar hoger zijn dan wat vereist is op basis van een actuele beoordeling van de risico's en kosten voor het bestuur.



BIJZONDERE BEPALINGEN BIJ DE OVERGANG NAAR BBC (BEGINBALANS)

De balansstructuur van BBC is volledig anders dan deze van de NGB (nieuwe gemeenteboekhouding), de NOB (nieuwe OCMW boekhouding) of de AGB-boekhouding (autonome gemeentebedrijven). De beginbalans van BBC stemt dus zeker niet overeen met de eindbalans van NGB of NOB, maar is daar uiteraard wel op gebaseerd.

Bij de conversie naar BBC en de opmaak van de beginbalans heeft het bestuur geopteerd voor de toepassing van het continuïteitsprincipe. Dat houdt in dat de bestaande inventarisbestanddelen werden geconverteerd naar de respectievelijke rubrieken in BBC, op basis de bestaande (historische) aanschafwaarde. De afschrijvingstermijnen werden vervangen door de termijnen bepaald in bijlage, waardoor de resterende gebruiksduur, de netto-boekwaarde en het jaarlijkse afschrijvingsbedrag van de activa verandert. Hierbij werd uitgegaan van een restwaarde gelijk aan 0.

Bestaande activa met een boekwaarde gelijk aan 0, of die niet konden geïndividualiseerd worden werden mogelijks niet opgenomen in de beginbalans. Dit geldt ook voor de corresponderende investeringssubsidies.

MATERIËLE EN IMMATERIËLE VASTE ACTIVA

Volledig afgeschreven immateriële activa werden niet overgenomen naar de BBC-omgeving. Dit geldt ook voor afgeschreven niet individualiseerbare roerende materiële activa en roerende activa die onder het grensbedrag vallen opgenomen in de algemene bepalingen van deze waarderingsregels.

Voor het bepalen van de historische aanschafwaarde wordt het herwaarderingsbedrag van de terreinen mee opgenomen in de aanschafwaarde. Voor de gebouwen wordt het herwaarderingsbedrag niet mee opgenomen in de aanschafwaarde.

De activa die behoren tot het erfgoed worden pro memorie in de beginbalans opgenomen (aan € 1).

NETTO-ACTIEF

*De **ontvangen investeringssubsidies en schenkingen** werden geconverteerd voor zover het corresponderende actief werd geconverteerd. De verrekeningstermijn werd aangepast aan de afschrijvingstermijn van het corresponderende actief.*

*De **voorzieningen** voor risico's en kosten werden opnieuw geëvalueerd.*

AFSCHRIJVINGSTERMIJNEN

MATERIËLE VASTE ACTIVA	AFSCHRIJVINGS-TERMIJN
<p>Terreinen</p> <p>Deze rubriek bevat naast de onbebouwde terreinen ook de gronden van wegen (wegzate), gebouwen, waterlopen en kunst(bouw)werken.</p> <p>De (afschrijfbare) <u>aanleg en uitrusting op terreinen</u> (bv. verharding, omheining, ...) wordt opgenomen onder de rubriek 'bebouwde terreinen'.</p>	<p>-</p> <p>5-15 jr</p>
<p>Gebouwen</p> <p><u>Onderhoudswerken aan gebouwen</u> die niet worden opgenomen in de exploitatie, worden over een kortere termijn afgeschreven. Deze termijn hangt af van de aard van het onderhoudswerk en de impact op de gebruikswaarde van het gebouw.</p>	<p>33 jr</p> <p>5-15jr</p>
<p>Wegen</p> <p>Onder <u>wegen</u> worden alle elementen van het weggennet opgenomen (verharding, slijtlaag, voetpaden, fietspaden, ...).</p> <p>Het aanbrengen of vervangen van de slijtlaag wordt afgeschreven over een kortere termijn.</p> <p>Onder de <u>overige infrastructuur betreffende de wegen</u> worden onder meer straatmeubilair, verkeerssignalisatie, wegbeplanting, ... opgenomen.</p> <p><u>Onderhoudswerken aan wegen</u> die niet worden opgenomen in de exploitatie, worden over een kortere termijn afgeschreven. Deze termijn hangt af van de aard van het onderhoudswerk en de impact op de gebruikswaarde van de weg.</p>	<p>33 jr</p> <p>5 jr</p> <p>10 jr</p> <p>5-15 jr</p>

<p>Waterlopen en waterbekkens</p> <p><u>Onderhoudswerken aan waterlopen en waterbekkens</u> die niet worden opgenomen in de exploitatie, worden over een kortere termijn afgeschreven. Deze termijn hangt af van de aard van het onderhoudswerk en de impact op de gebruikswaarde.</p>	<p>33 jr</p> <p>5-15 jr</p>
<p>Overige onroerende infrastructuur</p> <p>Onder overige onroerende infrastructuur worden onder meer het rioleringsnet, de openbare verlichting, nutsleidingen en kunst(bouw)werken opgenomen.</p> <p><u>Onderhoudswerken aan overige onroerende infrastructuur</u> die niet worden opgenomen in de exploitatie, worden over een kortere termijn afgeschreven. Deze termijn hangt af van de aard van het onderhoudswerk en de impact op de gebruikswaarde van de infrastructuur.</p>	<p>33 jr</p> <p>5-15 jr</p>
<p>Installaties, machines en uitrusting</p> <p>Onder de installaties, machines en uitrusting wordt onder meer opgenomen werkmateriaal (boormachines, grasmachines, hakselaars, brandweerschermen- en kledij, reanimatietoestellen, keukengerei, diepvriezers, koelkasten, uitrusting van RVT's ,...</p>	<p>5-10 jr</p>
<p>Meubilair</p> <p>Onder meubilair wordt onder meer opgenomen kasten, stoelen, banken, bureaus,... in de mate dat ze niet onroerend door bestemming zijn</p>	<p>10 jr</p>
<p>Kantooruitrusting</p> <p>Onder kantooruitrusting wordt onder meer opgenomen faxtoestellen, kopieermachines, papiervernietigers, tv's, dvd-spelers, ...</p>	<p>5 jr</p>

Gezien de snelle veroudering en technologische evolutie in het <u>informaticamaterieel</u> wordt deze rubriek over een kortere termijn afgeschreven. ... Informaticamateriaal bevat onder meer computers, computerschermen, beamers, laptops, ...	3 jr
Rollend materiaal Rollend materiaal bevat onder meer auto's, vrachtwagens, tractoren en andere voertuigen en hun toebehoren.	5-10 jr
Kunstwerken (geen erfgoed)	-
Erfgoed	-

IMMATERIËLE VASTE ACTIVA	AFSCHRIJVINGS-TERMIJN
Kosten van onderzoek en ontwikkeling	5 jr
Concessies, octrooien, licenties, knowhow, merken en soortgelijke rechten	5 jr
Goodwill	5 jr
Plannen en studies	5 jr

Overzicht van de overgedragen kredieten (art.258 DLB)

De niet-aangewende kredieten van investeringen van 2023 hieronder vermeld worden overgedragen naar 2024.

BI	Omschr.	AR	Omschr.	Budget	Overdracht naar 2024*
040000	Politiediensten	6640020	Investeringssubs. aan de politiezone	10.556,80€	10.556,80€
041000	Brandweer	6640030	Investeringssubs. aan de brandweerzone	25.006,00€	25.006,00€

Boekjaar 2023 in grafiek

Exploitatie-uitgaven boekjaar 2023 in evolutie en grafiek

Exploitatie-ontvangsten boekjaar 2023 in evolutie en grafiek

Investeringsuitgaven boekjaar 2023 in evolutie en grafiek

Investeringsontvangsten boekjaar 2023 in evolutie en grafiek

Balans boekjaar 2023 in grafiek

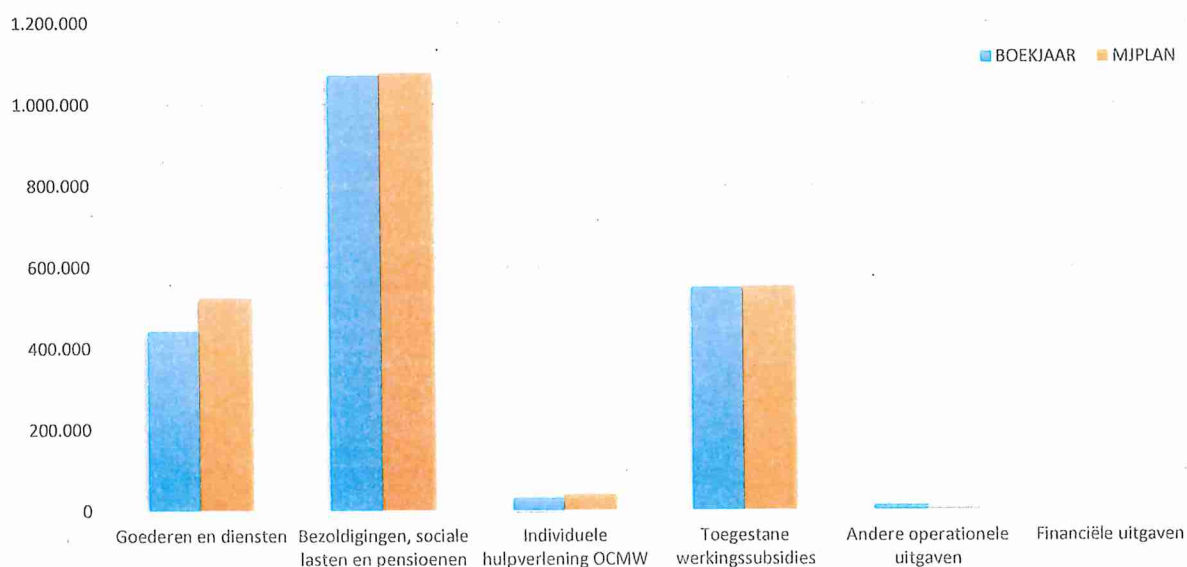
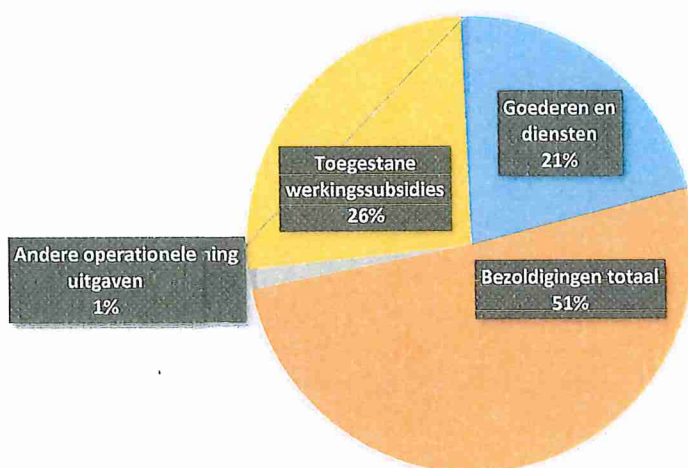
31/12/2023

31/12/2022

I. EXPLOITATIE-UITGAVEN	Code	2.104.835	2.062.494
A. Operationele uitgaven	60/4	2.104.465	2.062.168
1. Goederen en diensten	60/1	442.949	456.937
0119 Overige algemene diensten		172.898	150.399
0300 Ophalen en verwerken van huishoudelijk afval		60.424	63.471
0200 Wegen		37.328	80.960
0100 Politieke organen		19.377	7.323
0670 Straatverlichting		18.026	34.114
0350 Klimaat en energie		17.997	16.995
0750 Jeugdsector- en verenigingsondersteuning		16.822	20.294
0130 Administratieve dienstverlening		15.876	12.218
0710 Feesten en plechtigheden		13.619	5.403
**** Overige beleidsvelden		70.581	65.761
2. Bezoldigingen, sociale lasten en pensioenen	62	1.069.894	1.028.506
0110 Secretariaat		375.787	396.936
0100 Politieke organen		237.430	225.941
0119 Overige algemene diensten		222.305	204.710
0600 Ruimtelijke planning		90.462	60.747
0130 Administratieve dienstverlening		72.640	66.685
0900 Sociale bijstand		41.581	45.955
0111 Fiscale en financiële diensten		29.609	27.451
0989 Overige dienstverlening inzake volksgezondheid		80	80
3. Individuele hulpverlening door het O.C.M.W.	648	30.921	46.308
4. Toegestane werkingssubsidies	649	547.976	528.572
0400 Politiediensten		235.905	235.669
0309 Overig afval- en materialenbeheer		75.154	89.519
0410 Brandweer		72.237	68.471
0889 Ondersteunende diensten voor het algemeen onderwijsbeleid		44.514	13.010
0790 Erediensten		43.684	44.136
0945 Kinderopvang		41.730	44.806
0300 Ophalen en verwerken van huishoudelijk afval		5.957	8.355
0984 Ontsmetting en openbare reiniging		5.824	4.971
0709 Overige culturele instellingen		3.055	3.190
**** Overige beleidsvelden		19.916	16.446
5. Andere operationele uitgaven	640/7	12.726	1.846
0030 Financiële aangelegenheden		11.690	823
0050 Patrimonium zonder maatschappelijk doel		647	541
0945 Kinderopvang		202	182
**** Overige beleidsvelden		186	300
B. Financiële uitgaven	65	370	326
0040 Transacties in verband met de openbare schuld		370	194
0030 Financiële aangelegenheden			132
C. Rechthebbenden uit het overschot van het boekjaar	694		

1. Samenstelling van de exploitatie-uitgaven 2023 - Vergelijking jaarrekening-meerjarenplan

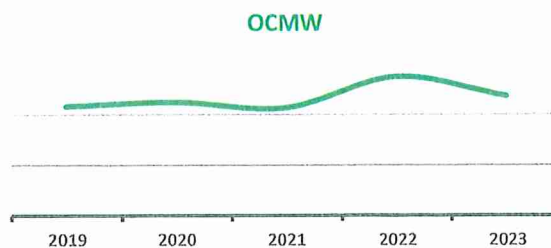
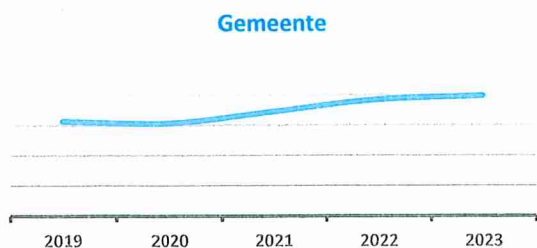
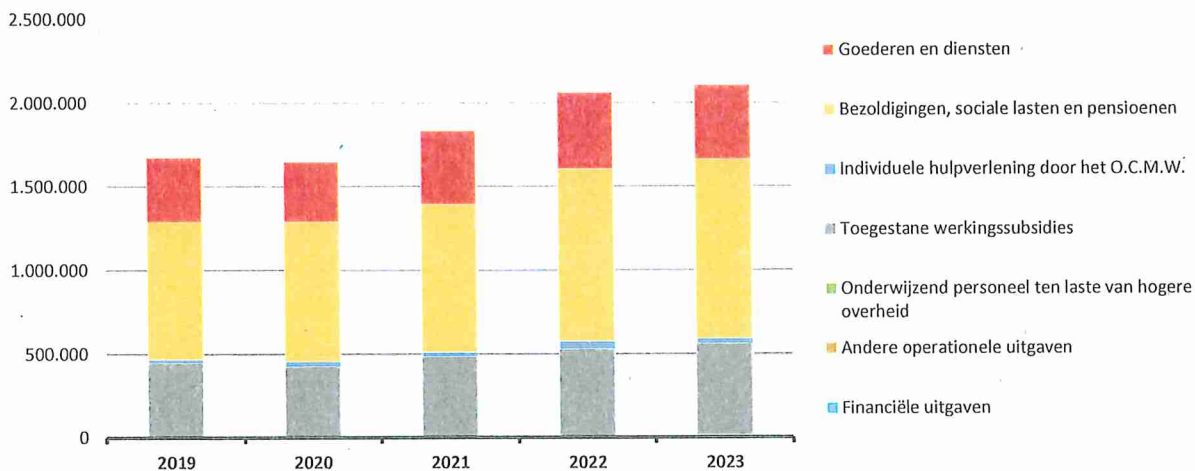
	BOEKJAAR		MJPLAN		REAL%
Exploitatie-uitgaven	2.104.835	100%	2.190.865	100%	96%
Goederen en diensten	442.949	21%	523.511	24%	85%
Bezoldigingen, sociale lasten en pensioenen	1.069.894	51%	1.075.353	49%	99%
<i>Onderwijzend personeel ten laste van hogere overheid</i>					
Individuele hulpverlening OCMW	30.921	1%	38.540	2%	80%
Toegestane werkingssubsidies	547.976	26%	549.561	25%	100%
Andere operationele uitgaven	12.726	1%	3.389	0%	375%
Financiële uitgaven	370	0%	511	0%	72%
Rechthebbenden uit het overschot van het boekjaar					



2. Evolutie van de exploitatie-uitgaven 2023-2019

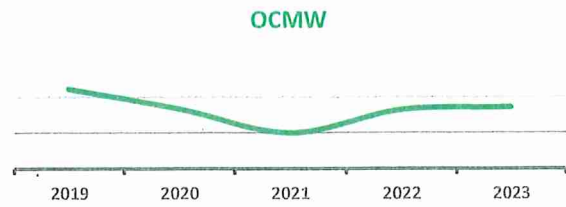
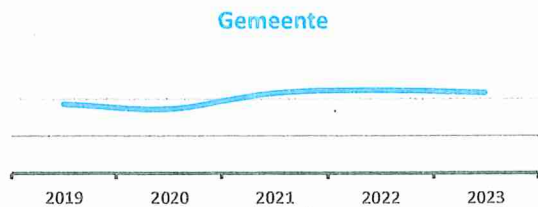
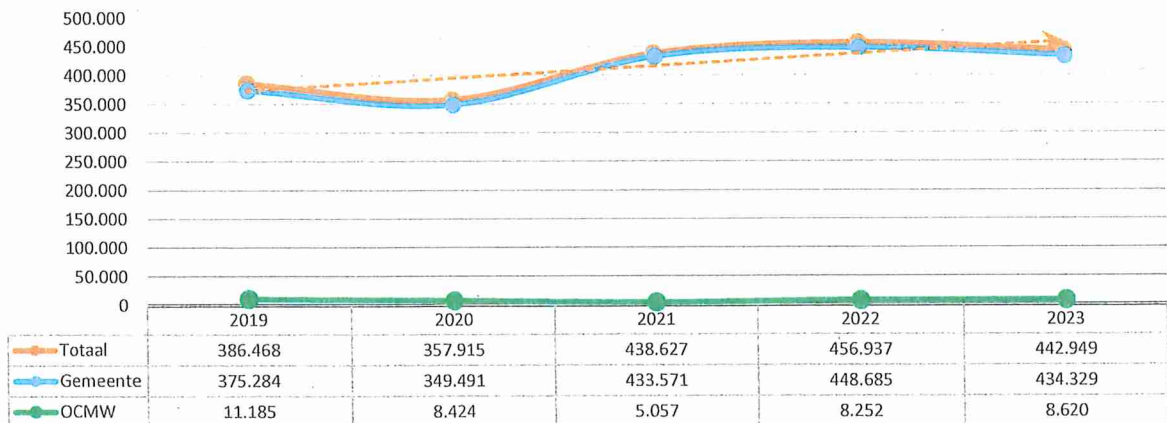
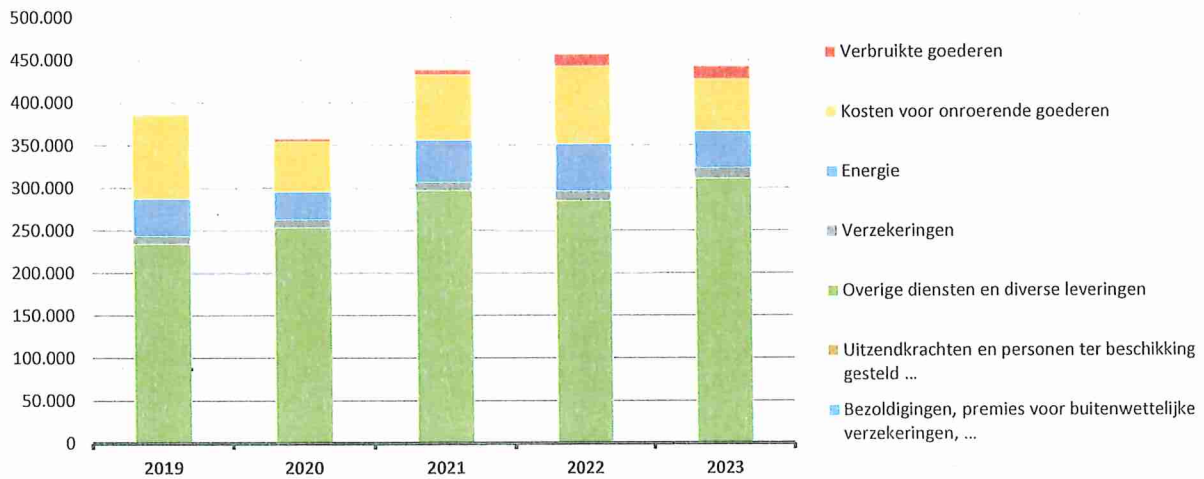
	2023		2022		2021	
▲ stijging ▼ daling						
▲ Exploitatie-uitgaven	2.104.835	100%	2.062.494	100%	1.834.445	100%
▼ Goederen en diensten	442.949	21%	456.937	22%	438.627	24%
▲ Bezoldigingen, sociale lasten en pensioenen	1.069.894	51%	1.028.506	50%	883.636	48%
○ <i>Onderwijzend personeel ten laste van hogere overheid</i>						
▼ Individuele hulpverlening door het O.C.M.W.	30.921	1%	46.308	2%	27.620	2%
▲ Toegestane werkingssubsidies *	547.976	26%	528.572	25%	481.815	26%
▲ Andere operationele uitgaven	12.726	1%	1.846	0%	2.567	0%
▲ Financiële uitgaven	370	0%	326	0%	180	0%

* Exclusief de 'gemeentelijke bijdrage in het tekort van het OCMW'



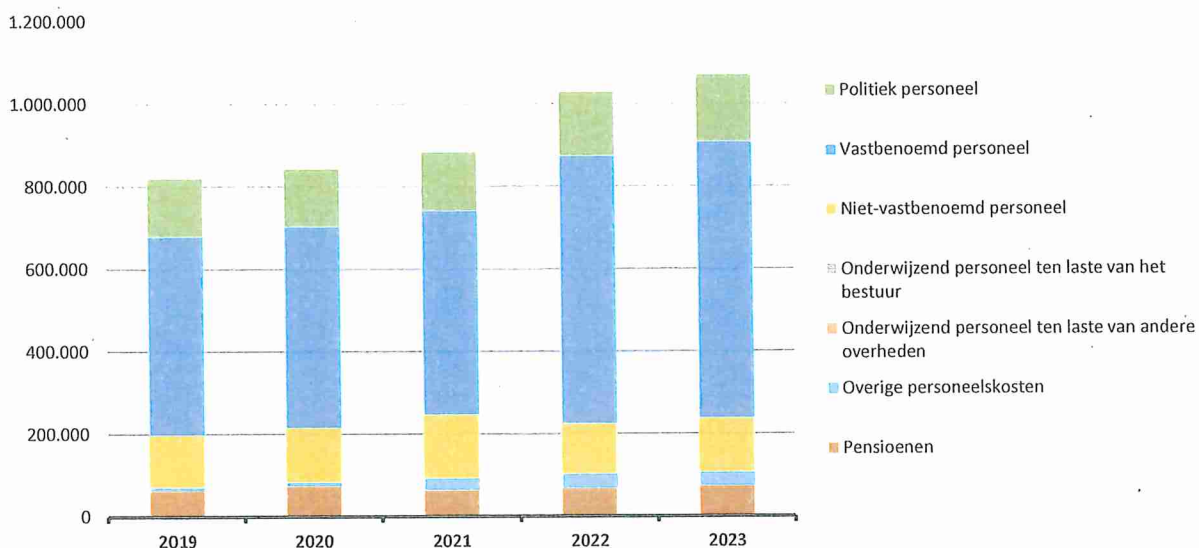
3. Evolutie van de 'goederen en diensten' 2023-2019

	2023		2022		2021	
▲ stijging ▼ daling						
▼ Goederen en diensten	442.949	100%	456.937	100%	438.627	100%
▲ Verbruikte goederen	15.264	3%	14.186	3%	5.860	1%
▼ Kosten voor onroerende goederen	60.814	14%	90.781	20%	76.464	17%
▼ Energie	43.198	10%	55.476	12%	49.200	11%
▼ Elektriciteit	26.261		46.450		33.643	
▲ Gas	8.350		540			
▲ Aardolieproducten	8.587		8.486		15.557	
▲ Verzekeringen	12.618	3%	11.667	3%	10.472	2%
▲ Overige diensten en diverse leveringen	311.055	70%	284.827	62%	296.631	68%
▶ Uitzendkrachten en personen ter beschikking gesteld ...						
▶ Bezoldigingen, premies voor buitenwettelijke verzekeringen, ...						

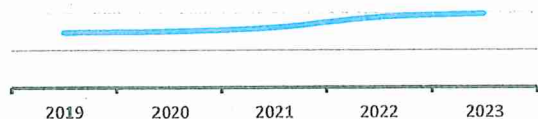


4. Evolutie van de personeelskosten 2023-2019


	2023		2022		2021
▲ stijging ▼ daling					
▲ Personeelskosten	1.069.894		1.028.506		883.636
▲ Bezoldigingen en werkgeversbijdragen	962.607	100%	925.077	100%	790.421
▲ Politiek personeel	162.254	17%	155.380	17%	142.105
▲ Vastbenoemd personeel	669.295	70%	648.397	70%	494.621
▲ Niet-vastbenoemd personeel	131.057	14%	121.300	13%	153.695
▯ Onderwijzend personeel ten laste van het bestuur					
▯ Onderwijzend personeel ten laste van andere overheden					
▼ Overige personeelskosten	33.824		34.747		29.050
▲ Pensioenen	73.462		68.682		64.165



Gemeente



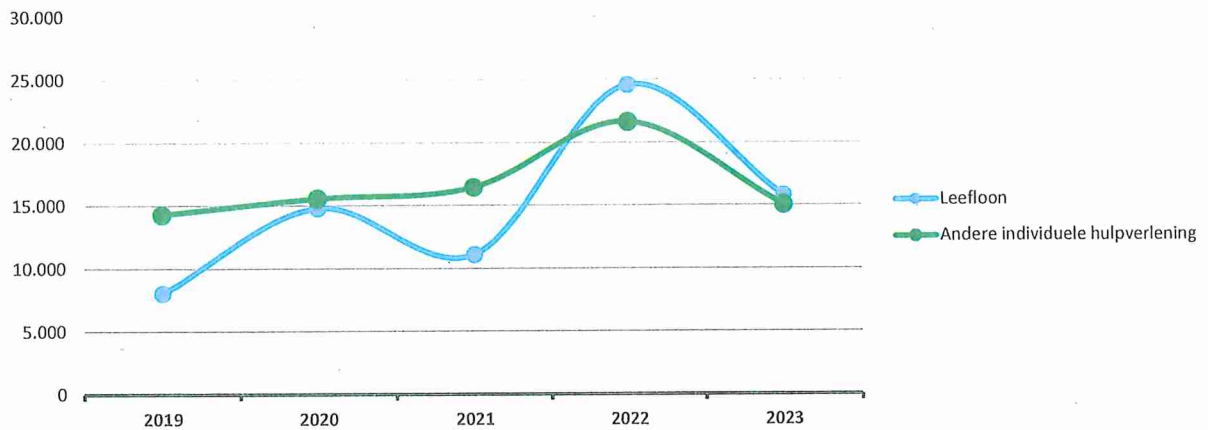
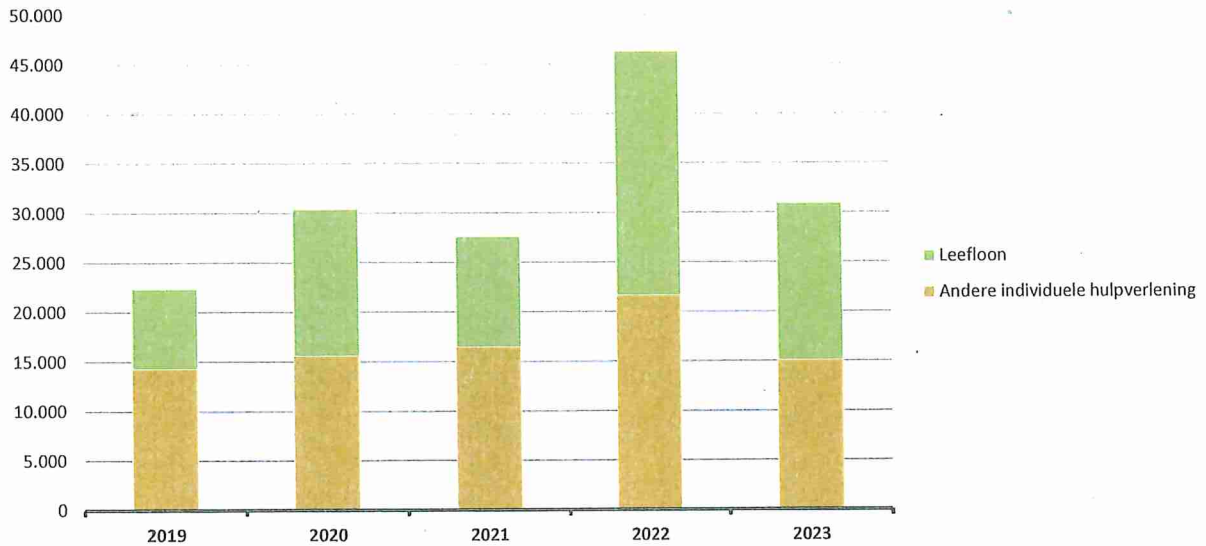
OCMW



5. Evolutie van de individuele hulpverlening door het OCMW 2023-2019

▲ stijging ▼ daling

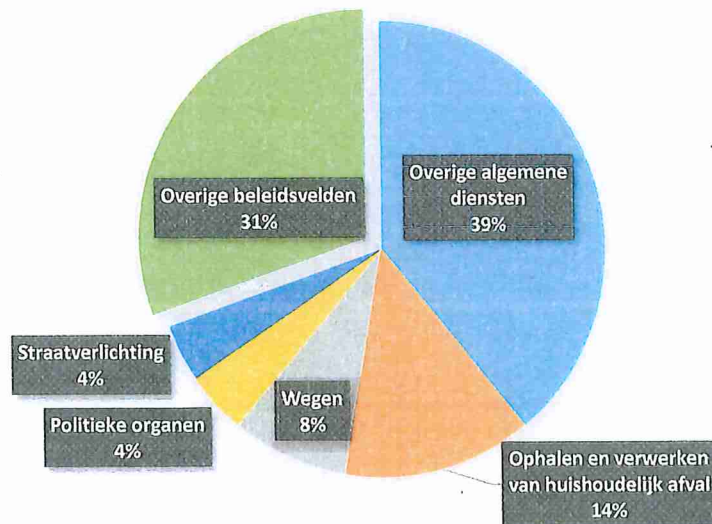
	2023		2022		2021	
▼ Individuele hulpverlening door het OCMW	30.921	100%	46.308	100%	27.620	100%
▼ Leefloon	15.829	51%	24.622	53%	11.139	40%
▼ Andere individuele hulpverlening	15.092	49%	21.686	47%	16.482	60%



6. Verdeling van de 'goederen en diensten' per beleidsveld 2023-2022 / meerjarenplan 2023

▲ stijging ▼ daling

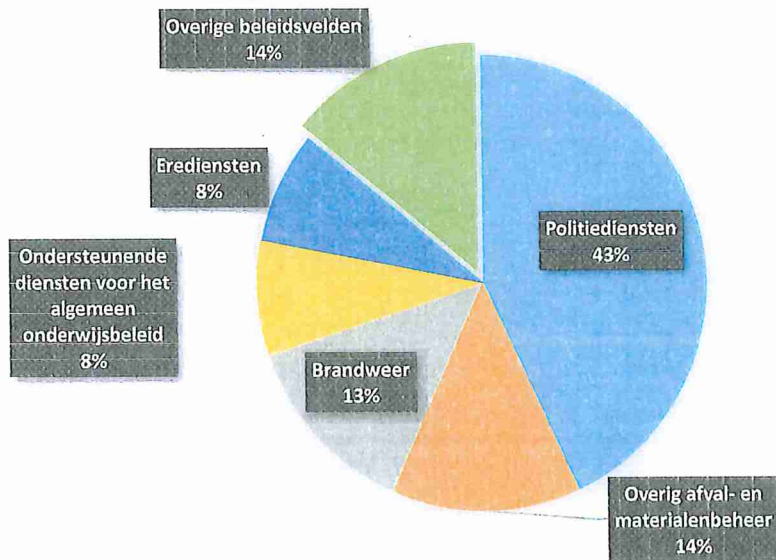
	2023		2022		MJPLAN	
▼ Goederen en diensten	442.949	100%	456.937	100%	523.511	100%
▲ 0119 Overige algemene diensten	172.898	39%	150.399	33%	186.779	36%
▼ 0300 Ophalen en verwerken van huishoudelijk afval	60.424	14%	63.471	14%	61.599	12%
▼ 0200 Wegen	37.328	8%	80.960	18%	64.000	12%
▲ 0100 Politieke organen	19.377	4%	7.323	2%	20.761	4%
▼ 0670 Straatverlichting	18.026	4%	34.114	7%	34.671	7%
▲ 0350 Klimaat en energie	17.997	4%	16.995	4%	14.883	3%
▼ 0750 Jeugdsector- en verenigingsondersteuning	16.822	4%	20.294	4%	27.344	5%
▲ 0130 Administratieve dienstverlening	15.876	4%	12.218	3%	15.425	3%
▲ 0710 Feesten en plechtigheden	13.619	3%	5.403	1%	14.925	3%
▲ 0020 Fiscale aangelegenheden	12.348	3%	7.925	2%	8.673	2%
▲ 0945 Kinderopvang	7.556	2%	3.938	1%	10.786	2%
▲ 0600 Ruimtelijke planning	7.517	2%	346	0%	8.038	2%
▼ 0701 Cultuurcentrum	6.409	1%	7.719	2%	8.811	2%
▲ 0500 Handel en middenstand	5.983	1%	3.924	1%	7.000	1%
▲ 0319 Overig waterbeheer	5.123	1%	1.440	0%	6.123	1%
▲ 0480 Bestuurlijke preventie (incl. GAS)	4.141	1%	2.150	0%	5.075	1%
▲ 0989 Overige dienstverlening inzake volksgezondheid	2.808	1%	2.363	1%	2.831	1%
▼ 0909 Overige verrichtingen inzake sociaal beleid	2.400	1%	4.012	1%	2.400	0%
▼ 0490 Overige elementen van openbare orde en veiligheid	2.055	0%	3.328	1%	2.415	0%
▲ 0210 Openbaar vervoer	1.997	0%	1.628	0%	1.600	0%
▼ **** Overige beleidsvelden	12.244	3%	26.988	6%	19.372	4%



8. Verdeling van de toegestane subsidies per beleidsveld 2023-2022 / meerjarenplan 2023

▲ stijging ▼ daling

	2023		2022		MJPLAN	
▲ Toegestane subsidies	547.976	100%	528.572	100%	549.561	100%
▲ 0400 Politiediensten	235.905	43%	235.669	45%	235.905	43%
▼ 0309 Overig afval- en materialenbeheer	75.154	14%	89.519	17%	75.154	14%
▲ 0410 Brandweer	72.237	13%	68.471	13%	72.237	13%
▲ 0889 Ondersteunende diensten voor het algemeen onderwijs	44.514	8%	13.010	2%	44.519	8%
▼ 0790 Erediensten	43.684	8%	44.136	8%	43.703	8%
▼ 0945 Kinderopvang	41.730	8%	44.806	8%	41.730	8%
▼ 0300 Ophalen en verwerken van huishoudelijk afval	5.957	1%	8.355	2%	5.957	1%
▲ 0984 Ontsmetting en openbare reiniging	5.824	1%	4.971	1%	6.060	1%
▼ 0709 Overige culturele instellingen	3.055	1%	3.190	1%	3.055	1%
▲ 0610 Gebiedsontwikkeling	3.000	1%	1.500	0%	3.000	1%
▼ 0740 Sportsector- en verenigingsondersteuning	2.755	1%	2.900	1%	3.730	1%
▼ 0750 Jeugdsector- en verenigingsondersteuning	2.635	0%	3.045	1%	2.635	0%
➤ 0160 Hulp aan het buitenland	2.500	0%	2.500	0%	2.500	0%
▲ 0600 Ruimtelijke planning	2.500	0%			2.500	0%
▲ 0989 Overige dienstverlening inzake volksgezondheid	1.541	0%	1.412	0%	1.541	0%
▼ 0390 Overige milieubescherming	1.459	0%	1.468	0%	1.459	0%
➤ 0710 Feesten en plechtigheden	1.080	0%	1.080	0%	1.280	0%
▼ 0521 Toerisme - Sectorondersteuning	871	0%	871	0%	871	0%
▲ 0729 Overig beleid inzake het erfgoed	611	0%	607	0%	611	0%
▼ 0700 Musea	500	0%	600	0%	500	0%
▲ **** Overige beleidsvelden	463	0%	463	0%	613	0%



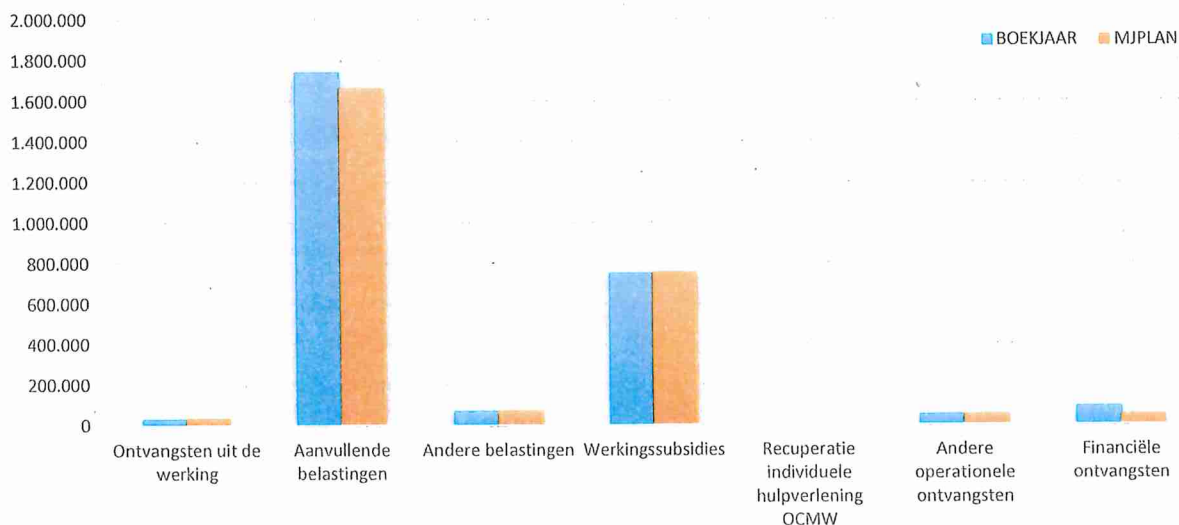
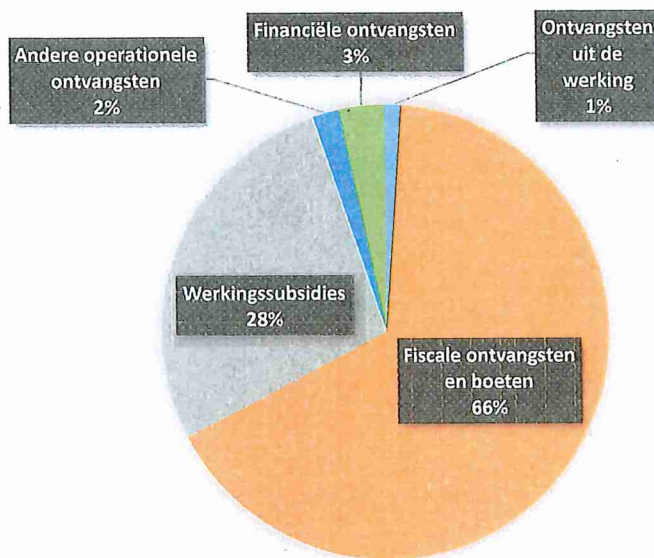
31/12/2023

31/12/2022

II. EXPLOITATIE-ONTVANGSTEN	Code	2.738.926	2.196.216
A. Operationele ontvangsten	70/4	2.648.444	2.138.377
1. Ontvangsten uit de werking	70	32.300	27.245
0130 Administratieve dienstverlening		14.041	12.442
0200 Wegen		6.395	5.827
0050 Patrimonium zonder maatschappelijk doel		3.793	3.342
0110 Secretariaat		2.623	2.808
0990 Begraafplaatsen		2.480	1.860
0500 Handel en middenstand		1.550	165
0300 Ophalen en verwerken van huishoudelijk afval		1.412	796
**** Overige beleidsvelden		6	6
2. Fiscale ontvangsten en boeten	73	1.812.930	1.318.391
a. Aanvullende belastingen		1.742.020	1.245.279
Opcentiemen op de onroerende voorheffing	7300	468.770	418.193
Aanvullende belasting op de personenbelasting	7301	1.234.777	792.454
Andere aanvullende belastingen	7302/9	38.473	34.631
b. Andere belastingen en boetes	731/9	70.910	73.112
Diftar/ophaalronde	73322	50.720	55.494
Tweede verblijven	7377	17.000	16.500
Boetes	739	2.000	150
Afgifte identiteitsbewijzen, paspoorten, trouwboekjes, uittreksels	7315	1.140	968
Exploitatie hinderlijke inrichtingen	73401	50	
3. Werkingssubsidies		750.192	744.170
a. Algemene werkingssubsidies		683.879	657.597
Gemeentefonds (basis- en aanvullende dotatie)	7400	534.794	531.894
Andere algemene werkingssubsidies	7401/4	149.085	125.704
b. Specifieke werkingssubsidies	7405/9	66.313	86.573
0900 Sociale bijstand		44.853	68.426
0350 Klimaat en energie		9.734	6.795
0949 Overige gezinshulp		9.473	5.936
0190 Overig algemeen bestuur		1.500	3.000
0480 Bestuurlijke preventie (incl. GAS)		750	
0990 Begraafplaatsen		3	36
**** Overige beleidsvelden			2.379
4. Recuperatie individuele hulpverlening	748	1.643	
5. Andere operationele ontvangsten	742/7	51.379	48.570
0630 Watervoorziening		35.518	35.518
0100 Politieke organen		9.543	8.921
0200 Wegen		1.465	
**** Overige beleidsvelden		4.853	4.130
B. Financiële ontvangsten	75	90.482	57.839
0640 Elektriciteitsvoorziening		44.633	46.798
0030 Financiële aangelegenheden		41.427	7.908
0090 Overige algemene financiering		1.586	1.312
0650 Gasvoorziening		1.286	1.369
**** Overige beleidsvelden		1.550	453
C. Tussenkost door derden in het tekort van het boekjaar	794		

1. Samenstelling van de exploitatieontvangsten 2023 - Vergelijking rekening-meerjarenplan

	BOEKJAAR		MJPLAN		REAL%
Exploitatieontvangsten	2.738.926	100%	2.622.490	100%	104%
Ontvangsten uit de werking	32.300	1%	35.228	1%	92%
Fiscale ontvangsten en boeten	1.812.930	66%	1.733.393	66%	105%
<i>Aanvullende belastingen</i>	<i>1.742.020</i>		<i>1.662.223</i>		<i>105%</i>
<i>Andere belastingen</i>	<i>70.910</i>		<i>71.170</i>		<i>100%</i>
Werkingsubsidies	750.192	27%	752.854	29%	100%
Recuperatie individuele hulpverlening OCMW	1.643	0%	2.397	0%	69%
Andere operationele ontvangsten	51.379	2%	49.791	2%	103%
Financiële ontvangsten	90.482	3%	48.827	2%	185%
Tussenkost door derden in het tekort van het boekjaar					

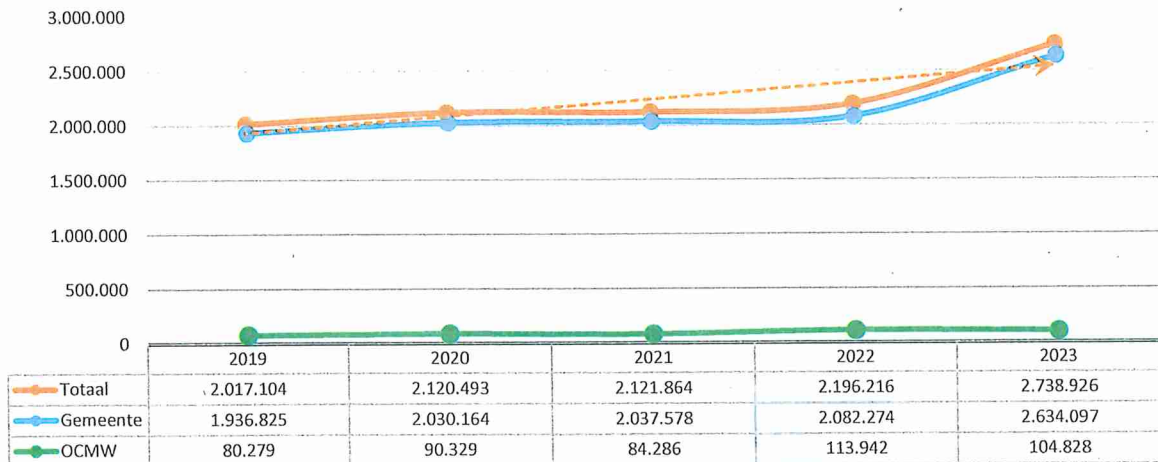
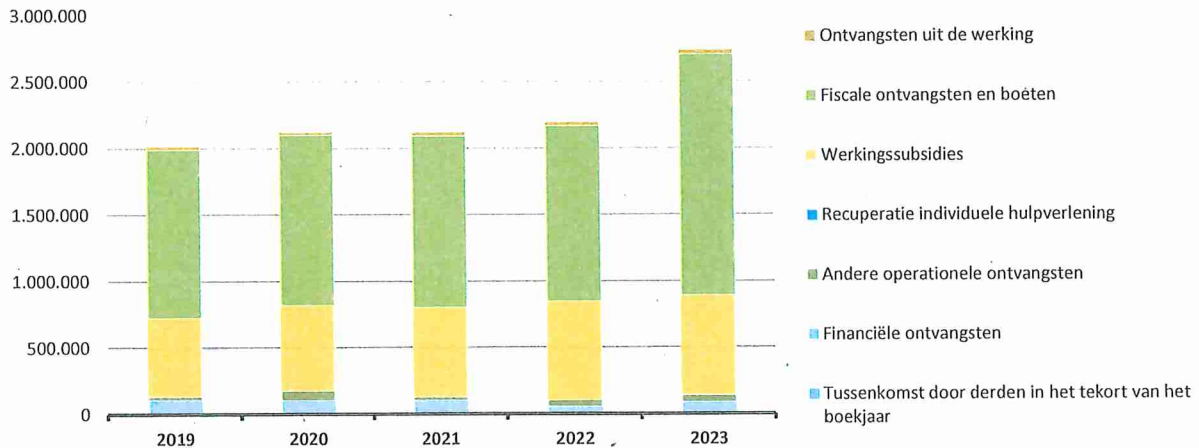


2. Evolutie van de exploitatie-ontvangsten 2023-2019

▲ stijging ▼ daling

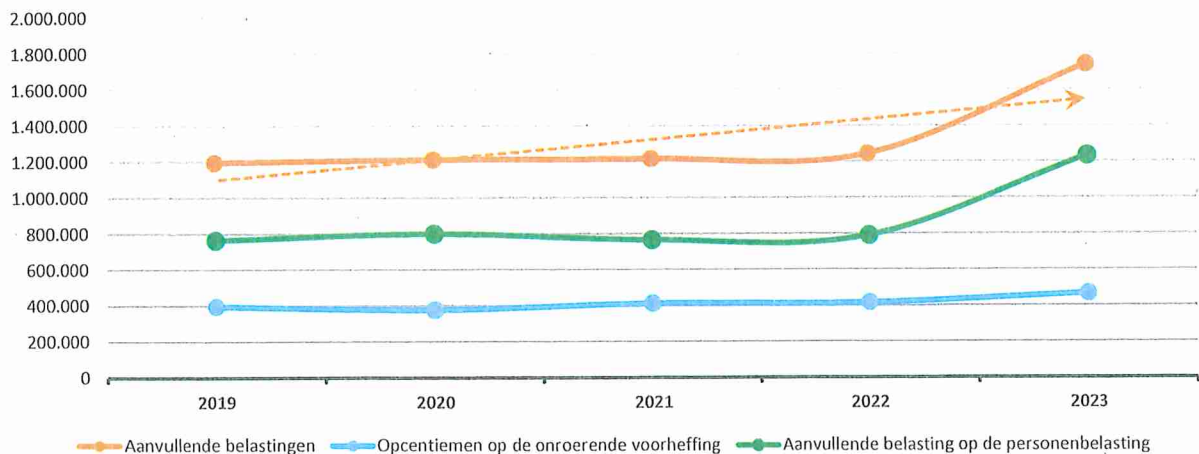
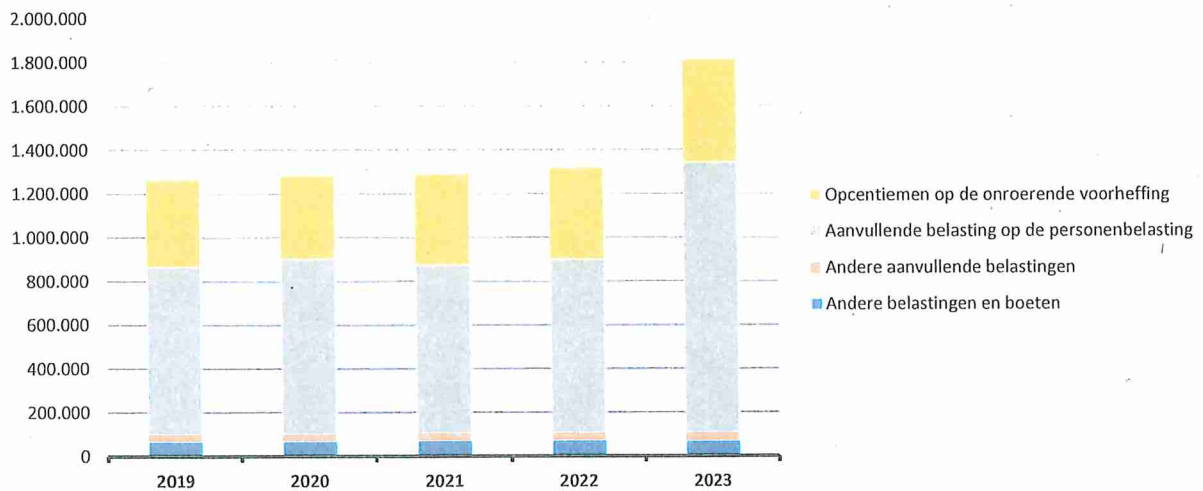
	2023		2022		2021	
▲ Exploitatie-ontvangsten	2.738.926	100%	2.196.216	100%	2.121.864	100%
▲ Ontvangsten uit de werking	32.300	1%	27.245	1%	27.267	1%
▲ Fiscale ontvangsten en boeten	1.812.930	66%	1.318.391	60%	1.289.744	61%
▲ <i>Aanvullende belastingen</i>	1.742.020		1.245.279		1.217.682	
▼ <i>Andere belastingen en boeten</i>	70.910		73.112		72.062	
▲ Werkingssubsidies *	750.192	27%	744.170	34%	676.166	32%
▲ Recuperatie individuele hulpverlening	1.643	0%				
▲ Andere operationele ontvangsten	51.379	2%	48.570	2%	24.604	1%
▲ Financiële ontvangsten	90.482	3%	57.839	3%	104.083	5%
▶ Tussenkost door derden in het tekort van het boekjaar						

* Exclusief de 'gemeentelijke bijdrage in het tekort van het OCMW'



3. Evolutie van de fiscale ontvangsten en boeten 2023-2019

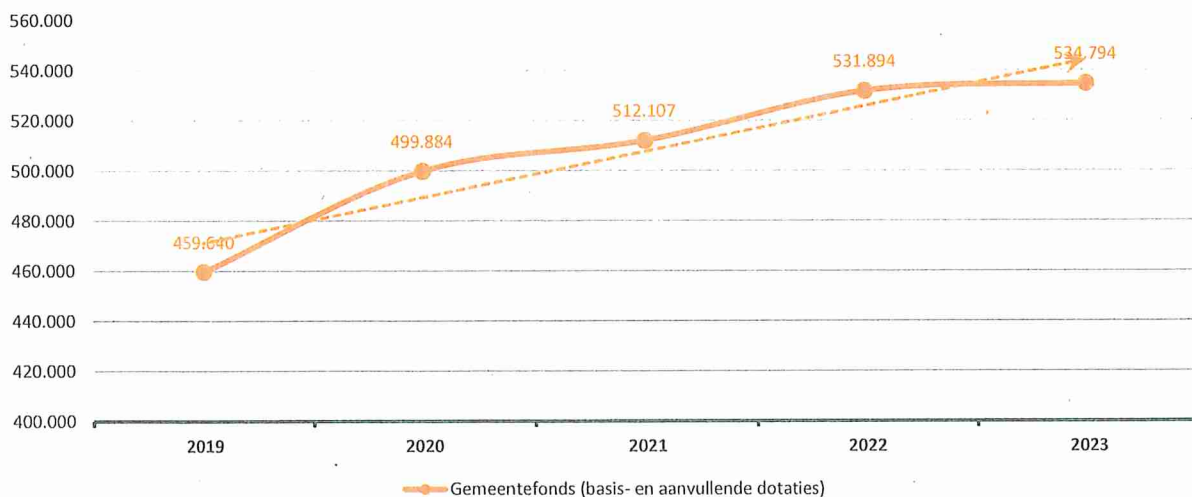
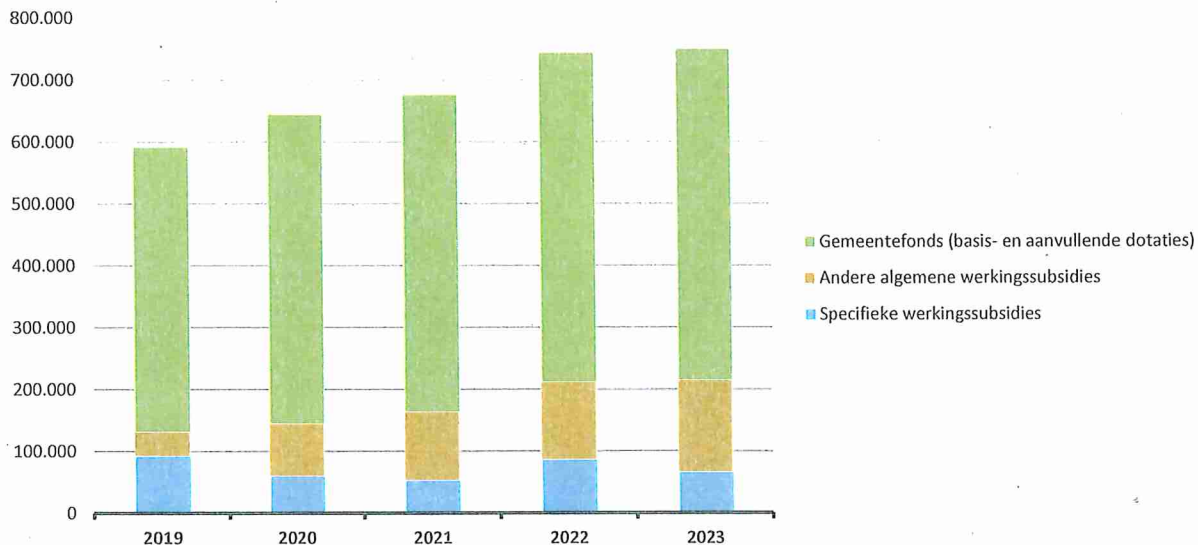
	2023		2022		2021
▲ stijging ▼ daling					
▲ Fiscale ontvangsten	1.812.930		1.318.391		1.289.744
▲ Aanvullende belastingen	1.742.020	100%	1.245.279	100%	1.217.682
▲ Opcentiemen op de onroerende voorheffing	468.770	27%	418.193	34%	414.506
▲ Aanvullende belasting op de personenbelasting	1.234.777	71%	792.454	64%	768.665
▲ Andere aanvullende belastingen	38.473	2%	34.631	3%	34.511
▼ Andere belastingen en boeten	70.910	100%	73.112	100%	72.062
▼ Diftar/ophaalronde	50.720	72%	55.494	76%	54.524
▲ Tweede verblijven	17.000	24%	16.500	23%	17.000
▲ Boetes	2.000	3%	150	0%	
▲ Afgifte identiteitsbewijzen, paspoorten, trouwboekjes, uitt	1.140	2%	968	1%	488
▲ Exploitatie hinderlijke inrichtingen	50	0%			50
▼ Ontgraving					
▼					
▼					
▼					
▼					
▼ Overige belastingen					



4. Evolutie van de werkingssubsidies 2023-2019

▲ stijging ▼ daling

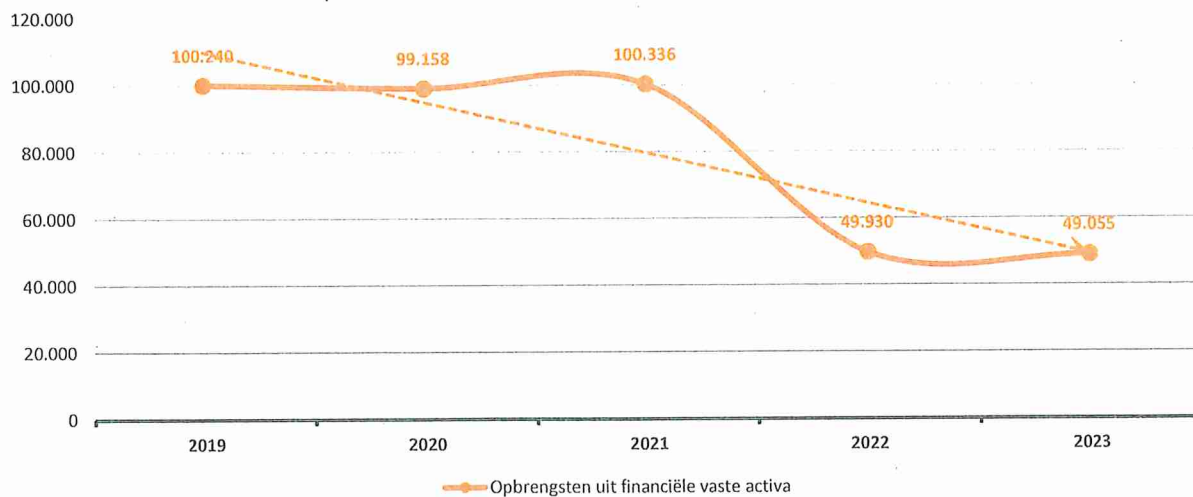
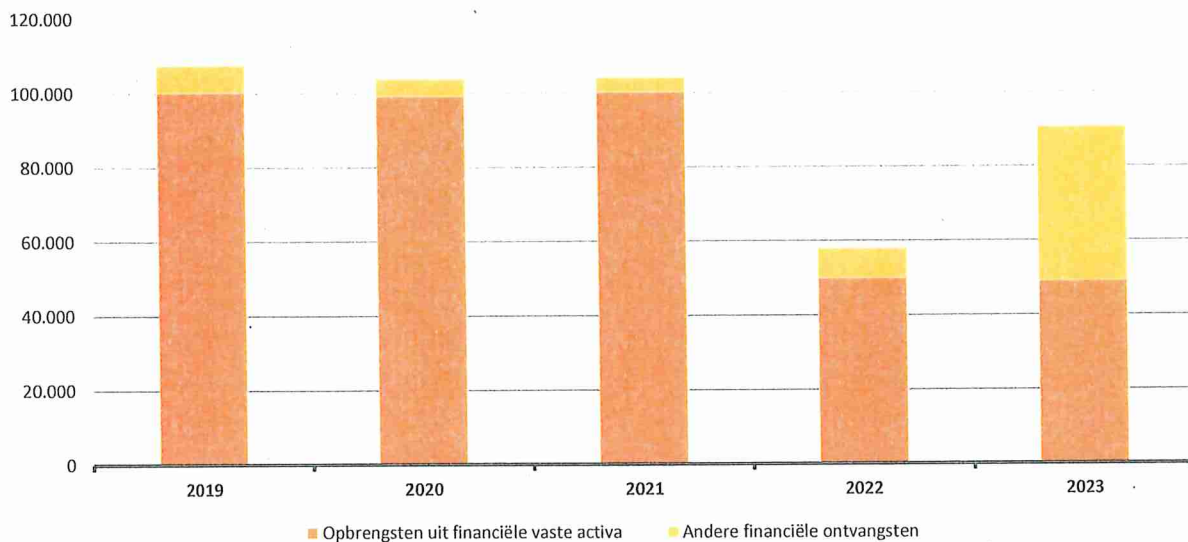
	2023		2022		2021	
▲ Werkingsubsidies	750.192	100%	744.170	100%	676.166	100%
▲ Gemeentefonds (basis- en aanvullende dotaties)	534.794	71%	531.894	71%	512.107	76%
▲ Andere algemene werkingssubsidies*	149.085	20%	125.704	17%	111.004	16%
▼ Specifieke werkingssubsidies	66.313	9%	86.573	12%	53.055	8%



5. Evolutie van de financiële ontvangsten 2023-2019

▲ stijging ▼ daling

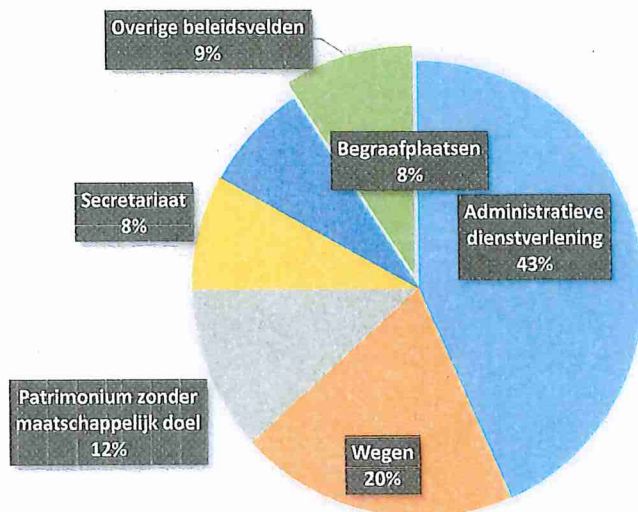
	2023		2022		2021	
▲ Financiële ontvangsten	90.482	100%	57.839	100%	104.083	100%
▼ Opbrengsten uit financiële vaste activa	49.055	54%	49.930	86%	100.336	96%
▲ Andere financiële ontvangsten	41.427	46%	7.909	14%	3.747	4%



6. Verdeling van de ontvangsten uit de werking per beleidsveld 2023-2022 / meerjarenplan 2023

▲ stijging ▼ daling

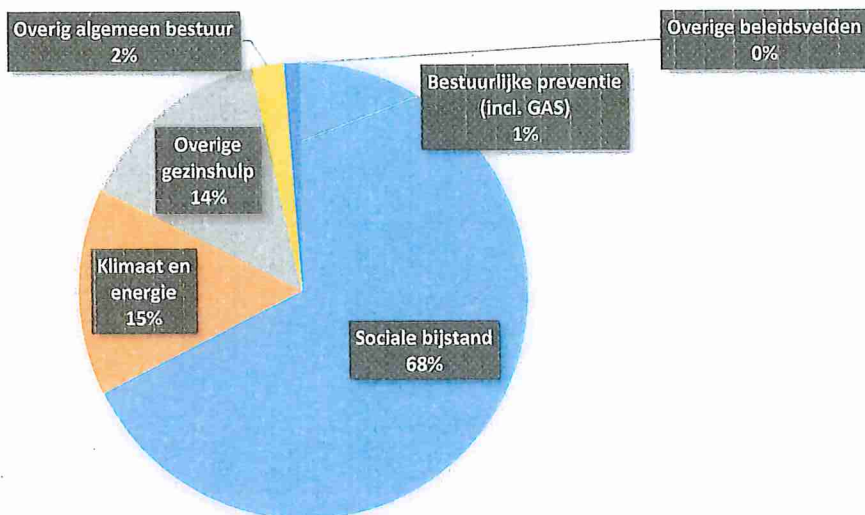
	2023		2022		MIPLAN	
▲ Ontvangsten uit de werking	32.300	100%	27.245	100%	35.228	100%
▲ 0130 Administratieve dienstverlening	14.041	43%	12.442	45%	14.725	42%
▲ 0200 Wegen	6.395	20%	5.827	21%	5.847	17%
▲ 0050 Patrimonium zonder maatschappelijk doel	3.793	12%	3.342	12%	3.570	10%
▼ 0110 Secretariaat	2.623	8%	2.808	10%	3.250	9%
▲ 0990 Begraafplaatsen	2.480	8%	1.860	7%	2.480	7%
▲ 0500 Handel en middenstand	1.550	5%	165	1%	2.750	8%
▲ 0300 Ophalen en verwerken van huishoudelijk afval	1.412	4%	796	3%	2.500	7%
▶ 0640 Elektriciteitsvoorziening	6	0%	6	0%	6	0%
▶ **** Overige beleidsvelden					100	0%



7. Verdeling van de specifieke werkingssubsidies per beleidsveld 2023-2022 / meerjarenplan 2023

▲ stijging ▼ daling

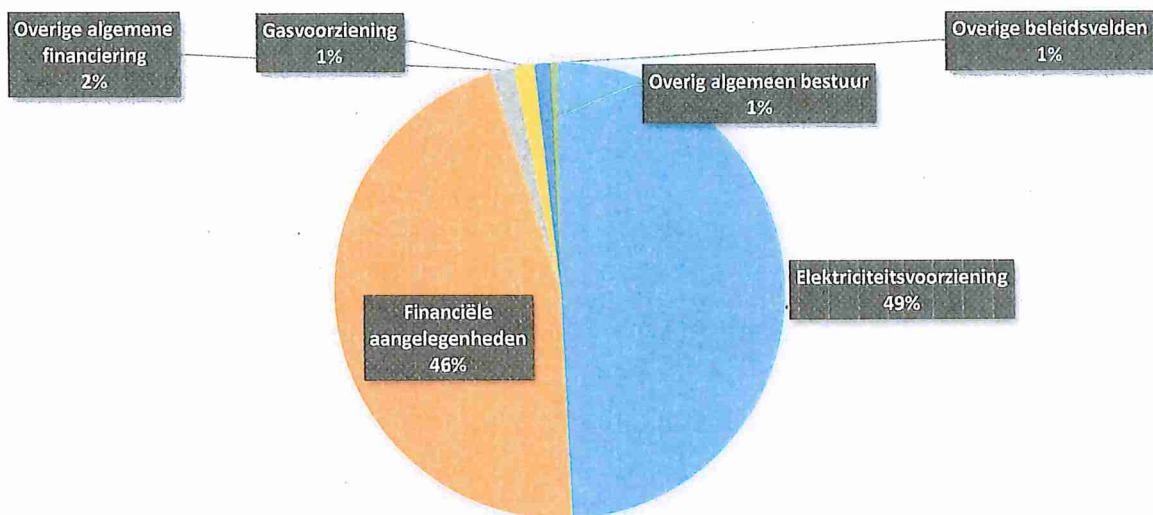
	2023		2022		MJPLAN	
▼ Specifieke werkingssubsidies	66.313	100%	86.573	100%	59.025	100%
▼ 0900 Sociale bijstand	44.853	68%	68.426	79%	54.332	92%
▲ 0350 Klimaat en energie	9.734	15%	6.795	8%	2.403	4%
▲ 0949 Overige gezinshulp	9.473	14%	5.936	7%		
▼ 0190 Overig algemeen bestuur	1.500	2%	3.000	3%	1.500	2%
▲ 0480 Bestuurlijke preventie (incl. GAS)	750	1%			750	1%
▼ 0990 Begraafplaatsen	3	0%	36	0%	40	0%
▼ **** Overige beleidsvelden			2.379	3%		



8. Verdeling van de financiële ontvangsten per beleidsveld 2023-2022 / meerjarenplan 2023

▲ stijging ▼ daling

	2023		2022		MJPLAN	
▲ Financiële ontvangsten	90.482	100%	57.839	100%	48.827	100%
▼ 0640 Elektriciteitsvoorziening	44.633	49%	46.798	81%	38.477	79%
▲ 0030 Financiële aangelegenheden	41.427	46%	7.908	14%	7.510	15%
▲ 0090 Overige algemene financiering	1.586	2%	1.312	2%	4	0%
▼ 0650 Gasvoorziening	1.286	1%	1.369	2%	1.286	3%
▲ 0190 Overig algemeen bestuur	1.026	1%	449	1%		
▲ 0590 Overige economische zaken	520	1%			1.546	3%
➤ 0930 Sociale huisvesting	3	0%	3	0%	4	0%



INVESTERINGSVERRICHTINGEN PER BELEIDSVELD

31/12/2023

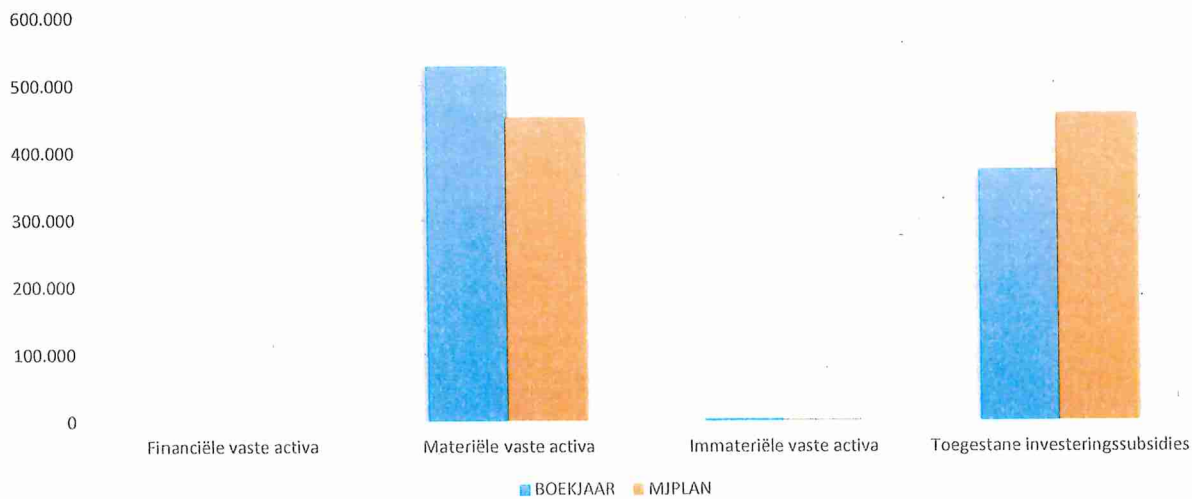
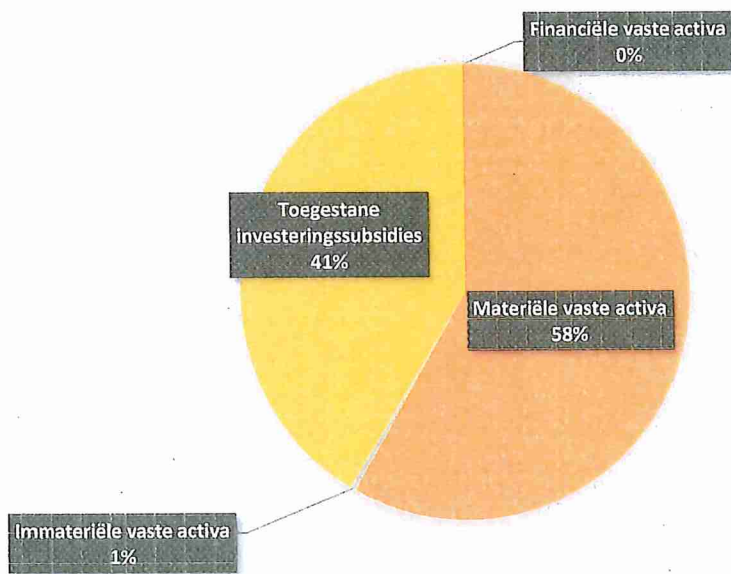
31/12/2022

UITGAVEN	Code	906.108	633.784
I. Investerings in financiële vaste activa	28	51	25
0210 Openbaar vervoer		26	25
0660 Communicatievoorzieningen		25	
II. Investerings in materiële vaste activa		528.080	572.608
Onroerende goederen		464.083	492.238
0200 Wegen		319.997	348.577
0930 Sociale huisvesting		136.350	
0190 Overig algemeen bestuur		6.537	
0670 Straatverlichting		1.198	182
0990 Begraafplaatsen			14.475
0750 Jeugdsector- en verenigingsondersteuning			129.004
Roerende goederen		63.997	80.371
0740 Sportsector- en verenigingsondersteuning		48.267	
0190 Overig algemeen bestuur		15.730	38.875
0600 Ruimtelijke planning			1.966
0945 Kinderopvang			9.853
0309 Overig afval- en materialenbeheer			29.676
Vooruitbetalingen op investeringen in materiële vaste activa	2906		
III. Investerings in immateriële vaste activa	21	4.113	38.729
0200 Wegen		2.465	27.864
0600 Ruimtelijke planning		1.648	
0350 Klimaat en energie			10.865
IV. Toegestane investeringsubsidies	664	373.864	22.422
0310 Beheer van regen- en afvalwater		293.656	
0410 Brandweer		75.634	
0790 Erediensten		4.574	22.422

INVESTERINGSUITGAVEN BOEKJAAR 2023 IN EVOLUTIE EN GRAFIEK

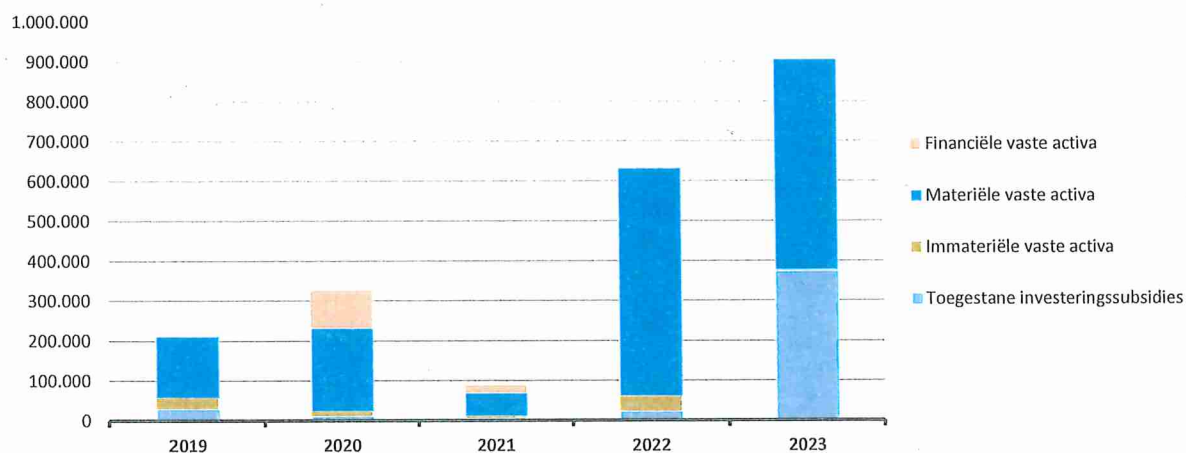
1. Samenstelling van de investeringsuitgaven 2023 - Vergelijking rekening-meerjarenplan

	BOEKJAAR		MJPLAN		REAL%
Investeringsuitgaven	906.108	100%	911.066	100%	99%
Financiële vaste activa	51	0%	51	0%	100%
Materiële vaste activa	528.080	58%	451.550	50%	117%
Gemeenschapsgoederen en bedrijfsmatige MVA	528.080		451.550		117%
<i>Terreinen en gebouwen</i>	137.036		139.600		98%
<i>Wegen en overige infrastructuur</i>	319.997		240.604		133%
<i>Roerende goederen</i>	63.997		67.138		95%
<i>Leasing en soortgelijke rechten</i>	1.198		4.208		28%
<i>Erfgoed</i>	5.851				
Andere materiële vaste activa					
<i>Terreinen en gebouwen</i>					
<i>Roerende goederen</i>					
Immateriële vaste activa	4.113	0%	2.500	0%	165%
Toegestane investeringssubsidies	373.864	41%	456.964	50%	82%



2. Evolutie van de investeringsuitgaven 2023-2019

	2023		2022		2021	
Investeringsuitgaven	906.108	100%	633.784	100%	88.411	100%
Financiële vaste activa	51	1%	25	0%	18.584	21%
Materiële vaste activa	528.080	58%	572.608	90%	58.237	66%
Gemeenschapsgoederen en bedrijfsmatige MVA	528.080		572.608		58.237	
<i>Terreinen en gebouwen</i>	137.036		143.479			
<i>Wegen en overige infrastructuur</i>	319.997		348.577			
<i>Roerende goederen</i>	63.997		80.371		45.991	
<i>Leasing en soortgelijke rechten</i>	1.198		182		12.246	
<i>Erfgoed</i>	5.851					
Overige materiële vaste activa						
<i>Onroerende goederen</i>						
<i>Roerende goederen</i>						
Immateriële vaste activa	4.113	0%	38.729	6%	5.856	7%
Toegestane investeringsubsidies	373.864	41%	22.422	4%	5.734	6%



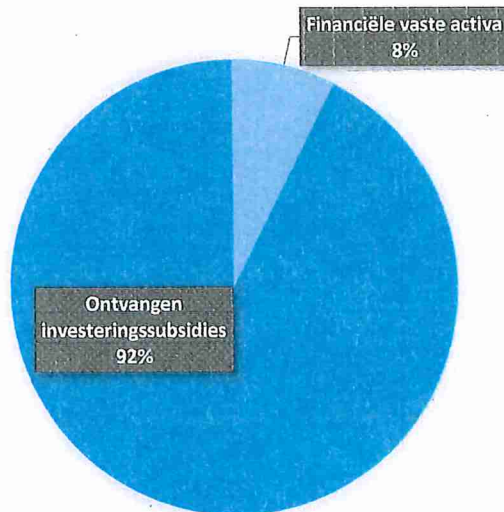
3. Verdeling van de investeringsuitgaven per beleidsveld 2023-2022 / meerjarenplan 2023

	2023		2022		MJPLAN	
Financiële vaste activa	51	100%	25	100%	51	100%
0210 Openbaar vervoer	26	51%	25	100%	26	51%
0660 Communicatievoorzieningen	25	49%				
0670 Straatverlichting						
0090 Overige algemene financiering						
0030 Financiële aangelegenheden						
**** Overige beleidsvelden					25	49%
Materiële vaste activa	528.080	100%	572.608	100%	451.550	100%
0200 Wegen	319.997	61%	348.577	61%	240.604	53%
0930 Sociale huisvesting	136.350	26%			138.000	31%
0740 Sportsector- en verenigingsondersteuning	48.267	9%			48.267	11%
0190 Overig algemeen bestuur	22.267	4%	38.875	7%	20.471	5%
0670 Straatverlichting	1.198	0%	182	0%	4.208	1%
0990 Begraafplaatsen			14.475	3%		
0600 Ruimtelijke planning			1.966	0%		
0750 Jeugdsector- en verenigingsondersteuning			129.004	23%		
0309 Overig afval- en materialenbeheer			29.676	5%		
0945 Kinderopvang			9.853	2%		
0490 Overige elementen van openbare orde en veiligheid						
0100 Politieke organen						
Imateriële vaste activa	4.113	100%	38.729	100%	2.500	100%
0200 Wegen	2.465	60%	27.864	72%	2.500	100%
0600 Ruimtelijke planning	1.648	40%				
0729 Overig beleid inzake het erfgoed						
0119 Overige algemene diensten						
0350 Klimaat en energie			10.865	28%		
Toegestane investeringssubsidies	373.864	100%	22.422	100%	456.964	100%
0310 Beheer van regen- en afvalwater	293.656	79%			293.656	64%
0410 Brandweer	75.634	20%			100.640	22%
0790 Erediensten	4.574	1%	22.422	100%	52.111	11%
0400 Politiediensten					10.557	2%

INVESTERINGSONTVANGSTEN BOEKJAAR 2023 IN EVOLUTIE EN GRAFIEK

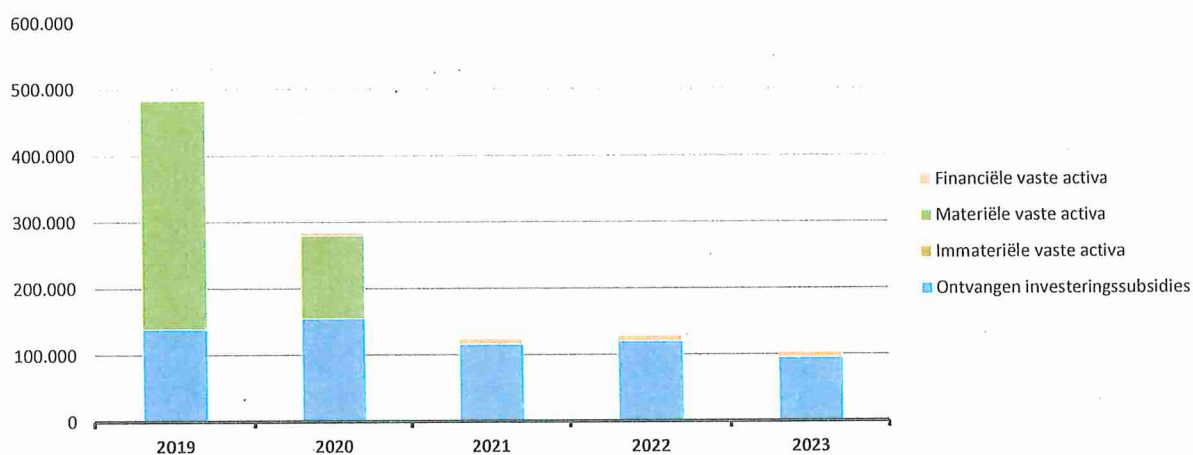
1. Samenstelling van de investeringsontvangsten 2023 - Vergelijking rekening-meerjarenplan

	BOEKJAAR		MJPLAN		REAL%
Investeringsontvangsten	103.682	100%	103.682	100%	100%
Financiële vaste activa	7.794	8%	7.794	8%	100%
Materiële vaste activa					
Gemeenschapsgoederen en bedrijfsmatige MVA					
<i>Terreinen en gebouwen</i>					
<i>Wegen en overige infrastructuur</i>					
<i>Roerende goederen</i>					
<i>Leasing en soortgelijke rechten</i>					
<i>Erfgoed</i>					
Andere materiële vaste activa					
<i>Onroerende goederen</i>					
<i>Roerende goederen</i>					
Immateriële vaste activa					
Ontvangen investeringssubsidies	95.888	92%	95.888	92%	100%



2. Evolutie van de investeringsontvangsten 2023-2019

	2023		2022		2021	
Investeringsontvangsten	103.682	100%	128.395	100%	124.276	100%
Financiële vaste activa	7.794	8%	7.794	6%	7.794	6%
Materiële vaste activa						
Gemeenschapsgoederen en bedrijfsmatige MVA						
<i>Terreinen en gebouwen</i>						
<i>Wegen en overige infrastructuur</i>						
<i>Roerende goederen</i>						
<i>Leasing en soortgelijke rechten</i>						
<i>Erfgoed</i>						
Overige materiële vaste activa						
<i>Onroerende goederen</i>						
<i>Roerende goederen</i>						
Immateriële vaste activa						
Ontvangen investeringssubsidies	95.888	92%	120.601	94%	116.482	94%

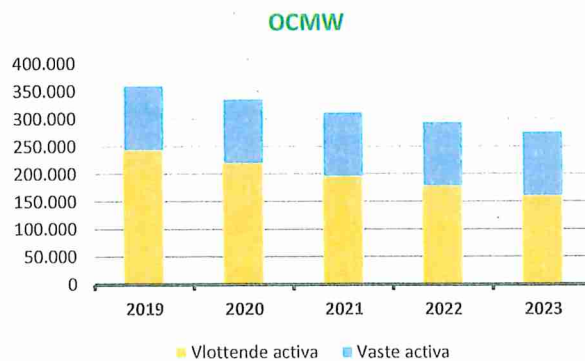
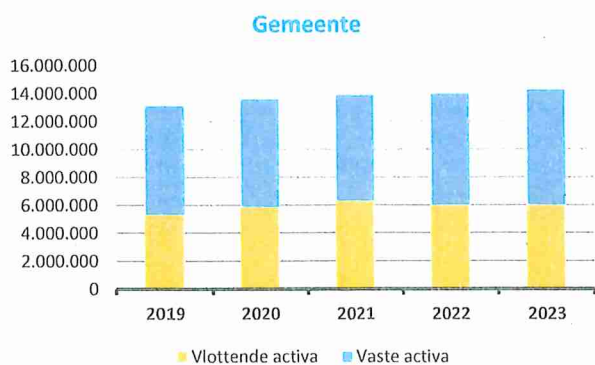
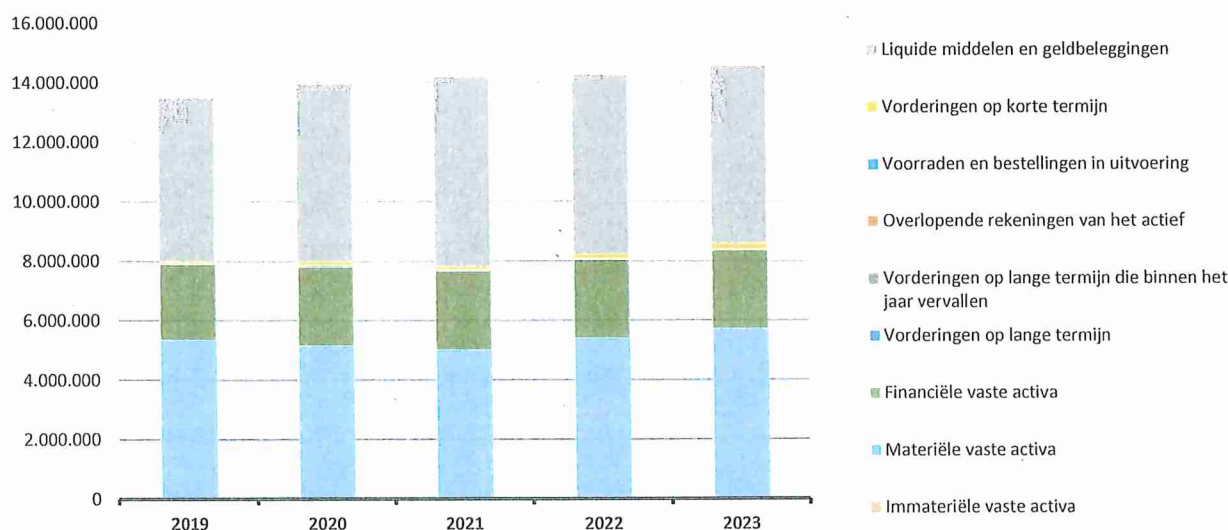


ACTIVA	2023	2022
I. Vlottende activa	6.156.609,23	6.169.518,54
A. Liquide middelen en geldbeleggingen	5.971.806,11	6.022.832,97
B. Vorderingen op korte termijn	178.735,93	140.618,38
1. Vorderingen uit ruiltransacties	14.877,41	27.104,40
2. Vorderingen uit niet-ruiltransacties	163.858,52	113.513,98
C. Voorraden en bestellingen in uitvoering	0,00	0,00
D. Overlopende rekeningen van het actief	0,00	0,00
E. Vorderingen op lange termijn die binnen het jaar vervallen	6.067,19	6.067,19
II. Vaste activa	8.394.249,99	8.088.749,33
A. Vorderingen op lange termijn	40.668,09	46.735,28
1. Vorderingen uit ruiltransacties	40.668,09	46.735,28
2. Vorderingen uit niet-ruiltransacties	0,00	0,00
B. Financiële vaste activa	2.628.876,44	2.632.421,77
1. Extern verzelfstandigde agentschappen	0,00	0,00
2. Intergemeentelijke samenwerkingsverbanden en soortgelijke entiteiten	2.603.183,64	2.606.755,29
3. OCMW-verenigingen	0,00	0,00
4. Andere financiële vaste activa	25.692,80	25.666,48
C. Materiële vaste activa	5.685.638,48	5.363.998,92
1. Gemeenschapsgoederen	5.568.759,81	5.241.282,31
a. Terreinen en gebouwen	2.031.651,13	1.931.909,33
b. Wegen en overige infrastructuur	2.346.084,49	2.127.062,37
c. Installaties, machines en uitrusting	91.375,22	58.791,19
d. Meubilair, kantooruitrusting en rollend materieel	27.783,99	41.802,65
e. Leasing en soortgelijke rechten	138.842,59	151.477,23
f. Erfgoed	933.022,39	930.239,54
2. Bedrijfsmatige materiële vaste activa	0,00	0,00
a. Terreinen en gebouwen	0,00	0,00
b. Installaties, machines en uitrusting	0,00	0,00
c. Meubilair, kantooruitrusting en rollend materieel	0,00	0,00
d. Leasing en soortgelijke rechten	0,00	0,00
3. Overige materiële vaste activa	116.878,67	122.716,61
a. Terreinen en gebouwen	113.003,95	118.841,89
b. Roerende goederen	3.874,72	3.874,72
D. Immateriële vaste activa	39.066,98	45.593,36
TOTAAL ACTIVA	14.550.859,22	14.258.267,87

PASSIVA	2023	2022
I. Schulden	1.702.644,87	1.476.837,38
A. Schulden op korte termijn	532.273,12	377.143,85
1. Schulden uit ruiltransacties	479.747,25	327.887,69
a. Voorzieningen voor risico's en kosten	112.401,66	119.357,94
b. Financiële schulden	0,00	0,00
c. Niet-financiële schulden uit ruiltransacties	367.345,59	208.529,75
2. Schulden uit niet-ruiltransacties	38.536,67	35.498,39
3. Overlopende rekeningen van het passief	0,00	0,00
4. Schulden op lange termijn die binnen het jaar vervallen	13.989,20	13.757,77
B. Schulden op lange termijn	1.170.371,75	1.099.693,53
1. Schulden uit ruiltransacties	1.170.371,75	1.099.693,53
a. Voorzieningen voor risico's en kosten	1.045.521,36	961.977,07
1. Pensioenen en soortgelijke verplichtingen	1.045.521,36	961.977,07
2. Andere risico's en kosten	0,00	0,00
b. Financiële schulden	124.850,39	137.716,46
c. Niet-financiële schulden uit ruiltransacties	0,00	0,00
2. Schulden uit niet-ruiltransacties	0,00	0,00
II. Nettoactief	12.848.214,35	12.781.430,49
A. Kapitaalssubsidies en schenkingen	816.211,31	819.036,54
B. Gecumuleerd overschot of tekort	1.478.939,72	1.413.527,70
C. Herwaarderingsreserves	552.440,39	548.243,32
D. Overig nettoactief	10.000.622,93	10.000.622,93
TOTAAL PASSIVA	14.550.859,22	14.258.267,87

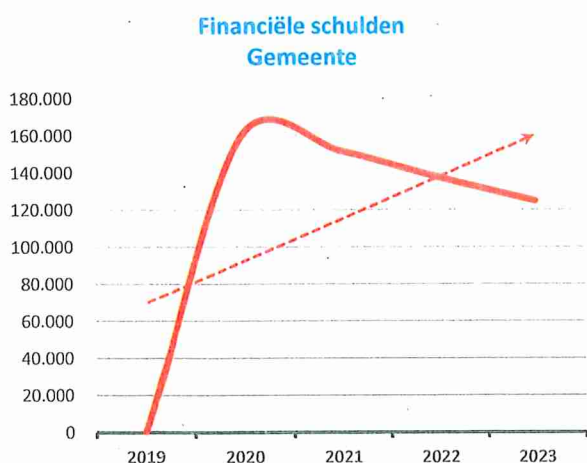
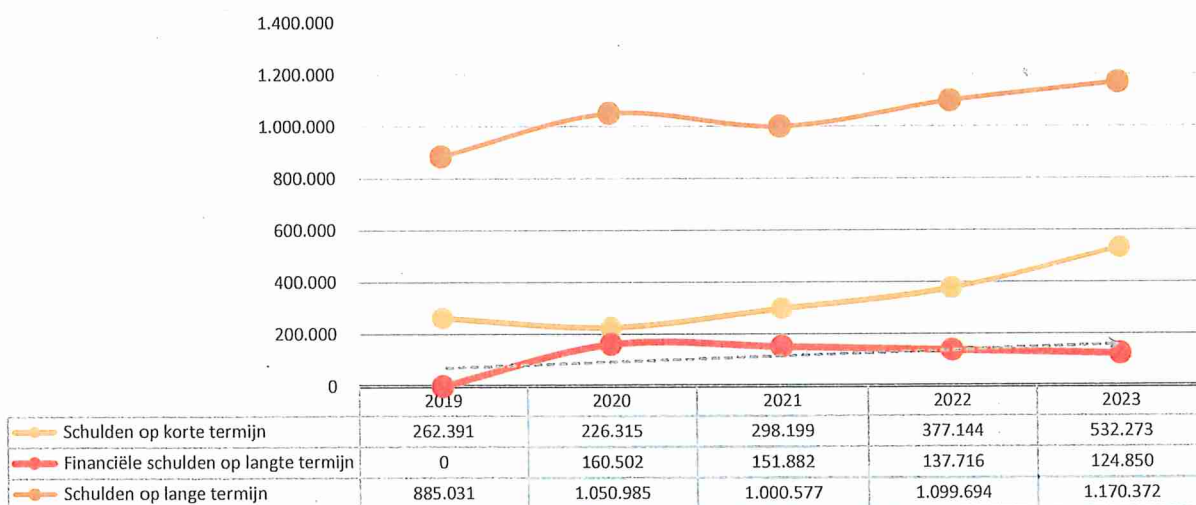
1. Samenstelling van de activa

	2023		2022		2021	
ACTIVA	14.550.859	100%	14.258.268	100%	14.196.424	100%
Vlottende activa	6.156.609	42%	6.169.519	43%	6.484.004	46%
Liquide middelen en geldbeleggingen	5.971.806	41%	6.022.833	42%	6.374.651	45%
Vorderingen op korte termijn	178.736	1%	140.618	1%	103.285	1%
<i>Vorderingen uit ruiltransacties</i>	<i>14.877</i>		<i>27.104</i>		<i>2.921</i>	
<i>Vorderingen uit niet-ruiltransacties</i>	<i>163.859</i>		<i>113.514</i>		<i>100.364</i>	
Vorraden en bestellingen in uitvoering						
Overlopende rekeningen van het actief						
Vorderingen op lange termijn die binnen het jaar vervallen	6.067	0%	6.067	0%	6.067	0%
Vaste activa	8.394.250	58%	8.088.749	57%	7.712.420	54%
Vorderingen op lange termijn	40.668	0%	46.735	0%	52.802	0%
Financiële vaste activa	2.628.876	18%	2.632.422	18%	2.640.190	17%
Materiële vaste activa	5.685.638	39%	5.363.999	38%	4.997.830	35%
Immateriële vaste activa	39.067	0%	45.593	0%	21.597	0%



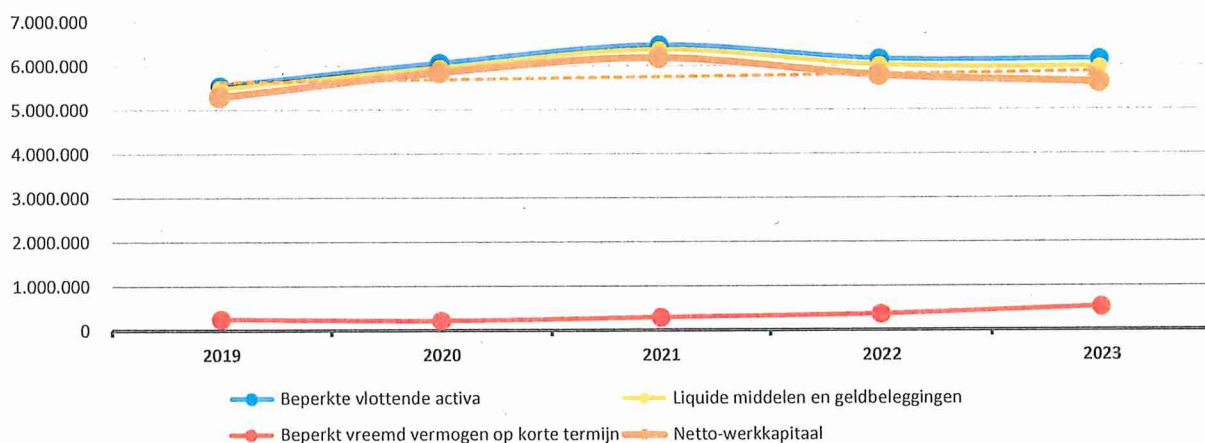
2. Samenstelling van de passiva

	2023		2022		2021	
PASSIVA	14.550.859	100%	14.258.268	100%	14.196.424	100%
Schulden op korte termijn	532.273	4%	377.144	3%	298.199	2%
Schulden uit ruiltransacties	479.747	3%	327.888	2%	247.302	2%
Voorzieningen voor risico's en kosten	112.402		119.358		105.934	
Financiële schulden						
Diverse schulden op korte termijn uit ruiltransacties	367.346		208.530		141.369	
Schulden uit niet-ruiltransacties	38.537	0%	35.498	0%	37.749	0%
Overlopende rekeningen van het passief						
Schulden op lange termijn die binnen het jaar vervallen	13.989	0%	13.758	0%	13.148	0%
Schulden op lange termijn	1.170.372	8%	1.099.694	8%	1.000.577	7%
Schulden uit ruiltransacties	1.170.372	8%	1.099.694	8%	1.000.577	7%
Voorzieningen voor risico's en kosten	1.045.521		961.977		848.695	
Financiële schulden	124.850		137.716		151.882	
Niet-financiële schulden uit ruiltransacties						
Schulden uit niet-ruiltransacties						
Nettoactief	12.848.214	88%	12.781.430	90%	12.897.648	91%

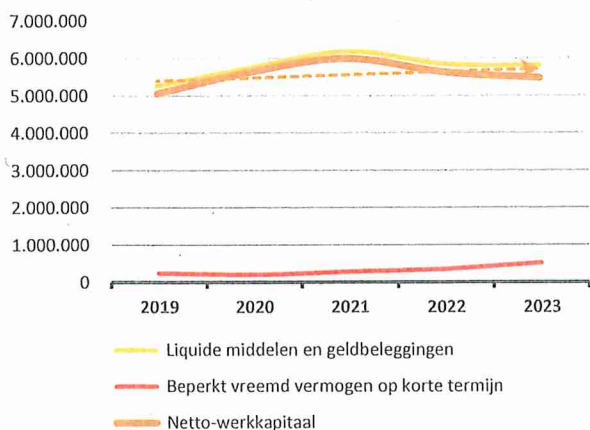


1. Liquiditeit

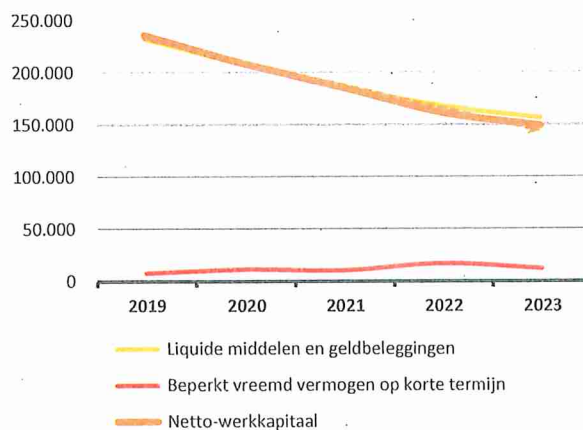
	2023	2022	2021	2020
Beperkte vlottende activa	6.156.609	6.169.519	6.484.004	6.086.529
Liquide middelen en geldbeleggingen	5.971.806	6.022.833	6.374.651	5.969.797
Vorderingen op korte termijn	178.736	140.618	103.285	110.665
<i>Vorderingen uit ruiltransacties</i>	<i>14.877</i>	<i>27.104</i>	<i>2.921</i>	<i>8.223</i>
<i>Vorderingen uit niet-ruiltransacties</i>	<i>163.859</i>	<i>113.514</i>	<i>100.364</i>	<i>102.441</i>
Vorderingen op lange termijn die < 1jr vervallen	6.067	6.067	6.067	6.067
Beperkt vreemd vermogen op korte termijn	532.273	377.144	298.199	226.315
Schulden uit ruiltransacties	479.747	327.888	247.302	187.208
Schulden uit niet-ruiltransacties	38.537	35.498	37.749	33.259
Schulden op lange termijn die binnen het jaar vervallen	13.989	13.758	13.148	5.848
Netto-werkkapitaal	5.624.336	5.792.375	6.185.805	5.860.214



Liquiditeit Gemeente

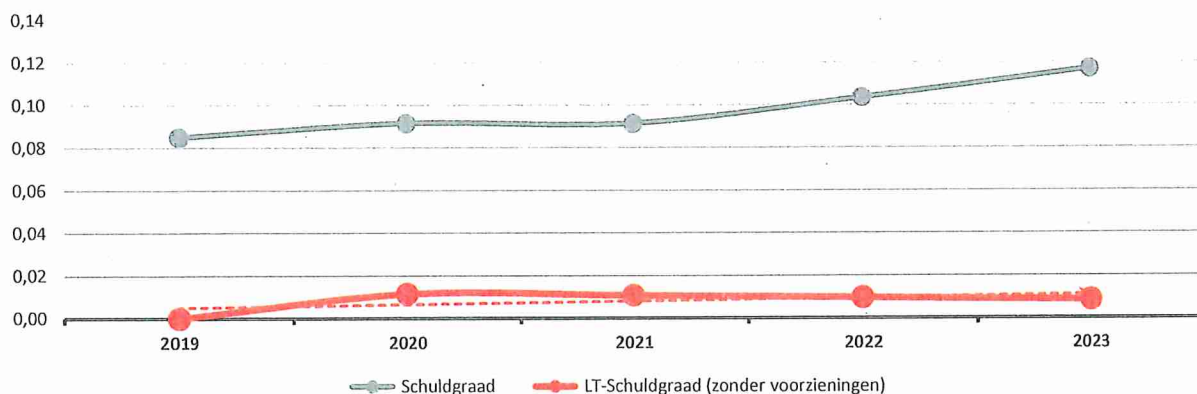


Liquiditeit OCMW

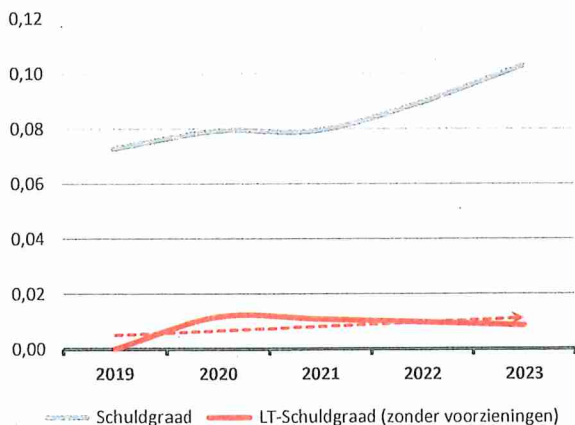


2. Solvabiliteit

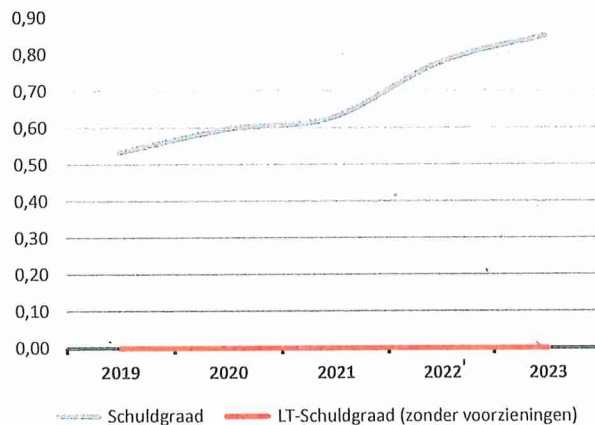
	2023	2022	2021	2020
Vreemdvermogen	1.702.645	1.476.837	1.298.776	1.277.300
Totaal vermogen	14.550.859	14.258.268	14.196.424	13.945.477
Schuldgraad	0,12	0,10	0,09	0,09
Schulden op lange termijn (zonder voorzieningen)	124.850	137.716	151.882	160.502
Totaal vermogen	14.550.859	14.258.268	14.196.424	13.945.477
LT-Schuldgraad (zonder voorzieningen)	0,01	0,01	0,01	0,01



Solvabiliteit Gemeente



Solvabiliteit OCMW



DOCUMENTATIE

Inhoudstafel

Confirmatiebrieven deelnemingen

Confirmatiebrieven dividenden

Overzicht saldo's financiële rekeningen per 31/12 van het boekjaar

Overzichten doorgestorte aanvullende belastingen

Boekhoudkundige verantwoordingsstukken

Confirmatiebrieven deelnemingen

**UITTREKSEL UIT HET LEDENREGISTER
VAN CEVI vzw**

Bestuur Horebeke

Dat. eigen beslissing	19 december 1996	
Dat. beslissing RvB	22 januari 1997	
Stichtingsbijdrage	0 BEE 0,00 €
Aansluitingsbijdrage	40.905 BEE 1.014,01 €
Nog te betalen	0 BEE 0,00 €
Kap.verh.STICHT	0 BEE 0,00 €
Kapitaalsverh. '88	0 BEE 0,00 €
Kap.verh. AANSL	0 BEE 0,00 €
Uitgestelde kap.verh.	0 BEE 0,00 €
Totale bijdrage	40.905 BEE 1.014,01 €
			incl. uitg. kap. verhoging
Stemmen "Stichting"	0	
Stemm. "Aansluiting"	1	
Tot. stemmen	1	
Waarde 1 stem	40.905 BEE 1.014,01 €

-> Bijvoeging van het op 31/12/88 volstort kapitaal.

Opmerkingen

De vermelde bedragen zijn eenmalige stichtings- of aansluitingsbijdragen die desgevallend vermeerderd werden ter gelegenheid van de incorporatie van reserves in 1988. Deze bedragen zijn statutair niet terugbetaalbaar en geven recht op het vermeld aantal stemmen in de statutaire algemene vergadering van de leden van CEVI VZW.

De laatste aanpassingen aan de samenstelling van het ledenkapitaal en het aantal stemmen dateren van 01/01/1989.

Dit uittreksel werd afgedrukt op : 27 december 2013



EthiasCo bv

KBO 402.370.054

Uw lidnummer: 308800

GEMEENTE HOREBEKE

T.a.v. de Financieel Directeur/Beheerder

3 Kerkplein

9667 SINT-MARIA-HOREBEKE

Luik, 10 januari 2024

Geachte mevrouw, geachte heer

Zoals de voorgaande jaren sturen we u, voor boekhoudkundige doeleinden, deze jaarlijkse informatiebrief over de financiële participatie van uw entiteit in EthiasCo bv.

In termen van participaties, en vanuit boekhoudkundig oogpunt, is de situatie voor uw entiteit als volgt:

	31.12.2022	31.12.2023
Aantal aandelen	1	1
Waarde per aandeel	8.602,90 EUR	8.602,90 EUR
Inbreng / Geplaatst kapitaal van EthiasCo bv	100.000.110 EUR	100.000.110 EUR
Opgevraagde inbreng / Gestort kapitaal	100.000.110 EUR	100.000.110 EUR
Niet-opgevraagde inbreng / Niet-gestort kapitaal	0 EUR	0 EUR
Uw gedeelte van de inbreng / het geplaatste en gestorte kapitaal	8602,90 EUR	8602,90 EUR

We herinneren u er ook aan dat elke aandeelhouder de mogelijkheid heeft om een administratief beheerder aan te stellen om de gegevens met betrekking tot zijn of haar financiële participatie in EthiasCo te raadplegen en te wijzigen. In dat geval verzoeken we u ons de contactgegevens van de persoon die u aanstelt mee te delen op het volgende e-mailadres algemene.vergadering@ethias.be.

Vermeld deze informatie in uw e-mail:

- 1) Het nummer van de vertegenwoordigde aandeelhouder: 308800
- 2) De voornaam, achternaam en het **persoonlijk** e-mailadres van de administratieve beheerder.

Hij/zij ontvangt dan de instructies om zijn/haar account op het digitale platform van EthiasCo te activeren.

Met hoogachting

De Directeur-generaal

Alle informatie over EthiasCo vindt u op onze website www.ethiasco.be.
Voor vragen kunt u contact opnemen met het secretariaat : algemene.vergadering@ethias.be

**EthiasCo bv**

KBO 402.370.054

Uw lidnummer: 308805

O.C.M.W. HOREBEKE
T.a.v. de Financieel Directeur/Beheerder
3 Kerkplein
9667 SINT-MARIA-HOREBEKE

Luik, 10 januari 2024

Geachte mevrouw, geachte heer

Zoals de voorgaande jaren sturen we u, voor boekhoudkundige doeleinden, deze jaarlijkse informatiebrief over de financiële participatie van uw entiteit in EthiasCo bv.

In termen van participaties, en vanuit boekhoudkundig oogpunt, is de situatie voor uw entiteit als volgt:

	31.12.2022	31.12.2023
Aantal aandelen	1	1
Waarde per aandeel	8.602,90 EUR	8.602,90 EUR
Inbreng / Geplaatst kapitaal van EthiasCo bv	100.000.110 EUR	100.000.110 EUR
Opgevraagde inbreng / Gestort kapitaal	100.000.110 EUR	100.000.110 EUR
Niet-opgevraagde inbreng / Niet-gestort kapitaal	0 EUR	0 EUR
Uw gedeelte van de inbreng / het geplaatste en gestorte kapitaal	8602,90 EUR	8602,90 EUR

We herinneren u er ook aan dat elke aandeelhouder de mogelijkheid heeft om een administratief beheerder aan te stellen om de gegevens met betrekking tot zijn of haar financiële participatie in EthiasCo te raadplegen en te wijzigen. In dat geval verzoeken we u ons de contactgegevens van de persoon die u aanstelt mee te delen op het volgende e-mailadres algemene.vergadering@ethias.be.

Vermeld deze informatie in uw e-mail:

- 1) Het nummer van de vertegenwoordigde aandeelhouder: 308805
- 2) De voornaam, achternaam en het **persoonlijk** e-mailadres van de administratieve beheerder.

Hij/zij ontvangt dan de instructies om zijn/haar account op het digitale platform van EthiasCo te activeren.

Met hoogachting

De Directeur-generaal

Alle informatie over EthiasCo vindt u op onze website www.ethiasco.be.
Voor vragen kunt u contact opnemen met het secretariaat : algemene.vergadering@ethias.be

CONFIRMATIE DEELNEMINGEN 31/12/2023

AANGESLOTEN LEDEN OP 31/12/2023.

AANTAL AANDELEN.

GEMEENTE LIERDE	6.140
STAD OUDENAARDE	27.258
STAD RONSE	24.081
GEMEENTE WORTEGEM-PETEGEM.....	5.777
GEMEENTE MAARKEDAL	6.312
GEMEENTE ZINGEM.....	6.499
GEMEENTE HOREBEKE.....	1.871
GEMEENTE BRAKEL.....	13.714
GEMEENTE ZWALM	7.919
TOTAAL	<u>99.571</u>

De Buitengewone Algemene Vergadering van 18/12/2019 besliste éénparig om een kruisparticipatie aan te gaan met de intercommunales IMOG en IvA en aldus telkens 1 C-aandeel uit te wisselen. Een C-aandeel raakt het onbeschikbaar gedeelte van de inbreng (vroeger "vast kapitaal") niet en valt daardoor in het beschikbaar vermogen.

	AANTAL AANDELEN	GEPLAATST KAPITAAL	VOLSTORT	TE VOLSTORTEN
LIERDE	6.140	152.206,62	112.675,63	39.530,99
OUDENAARDE	27.258	675.708,17	500.213,75	175.494,42
RONSE	24.081	596.952,40	441.912,36	155.040,04
WORTEGEM- PETEGEM	5.777	143.208,09	106.015,43	37.192,66
MAARKEDAL	6.312	156.470,39	115.827,06	40.643,33
KRUISEM	6.499	161.106,00	119.263,67	41.842,33
HOREBEKE	1.871	46.380,88	34.334,87	12.046,01
BRAKEL	13.714	339.961,18	251.666,72	88.294,46
ZWALM	7.919	196.312,01	145.324,00	50.988,01
TOTAAL	99.571	2.468.305,74	1.827.233,49	641.072,25

(1 aandeel = 24,79 euro)

31/12/2022	Aantal A-aandelen	Winstbewijs C	Aandeel in Eigen Vermogen	Waarvan aandeel in rubriek A-inbreng (*)
Gereguleerde netactiviteit	44.600	2	1.260.540,00	557.592,55
Ae (Elektriciteitsdistributie) ELED	43.860	1	1.238.581,02	548.055,19
Ag (Gasdistributie) GASD	740	1	21.958,98	9.537,36
Niet-gereguleerd	9.776	2	178.545,00	170.609,82
Andere activiteiten zonder inbreng	0	0	19.759,06	0,00
Aw (Warmte) (**) WARM	1	1	-90,78	25,00
Aov (Openbare Verlichting) (***) OPVL	3.741	0	74.040,70	93.525,00
Apg (Publigas) PUBG	0	0	0,00	0,00
Apt (Publi-T) PUBT	6.033	1	84.811,02	77.034,82
Ate (Telenet "Gouden aandelen") TLNT	1	0	25,00	25,00
Totaal Net + Niet-gereg. 31/12/2022	54.376	4	1.439.085,00	728.202,37

Variatie 2023	Aantal A-aandelen	Winstbewijs C	Aandeel in Eigen Vermogen	Waarvan aandeel in rubriek A-inbreng (*)
Gereguleerde netactiviteit	0	0	-13.246,71	0,00
Ae (Elektriciteitsdistributie) ELED	0	0	-13.394,51	0,00
Ag (Gasdistributie) GASD	0	0	147,80	0,00
Niet-gereguleerd	1	1	-7.737,19	25,00
Andere activiteiten zonder inbreng	0	0	1.249,50	0,00
Openb. Elektro.comm.nw. (****) TELE	1	1	25,00	25,00
Aw (Warmte) (**) WARM	0	0	-1.997,70	0,00
Aov (Openbare Verlichting) (***) OPVL	0	0	-7.793,72	0,00
Apg (Publigas) PUBG	0	0	0,00	0,00
Apt (Publi-T) PUBT	0	0	779,73	0,00
Ate (Telenet "Gouden aandelen") TLNT	0	0	0,00	0,00
Totaal Net + Niet-gereg. Variatie 2023	1	1	-20.983,90	25,00

31/12/2023	Aantal A-aandelen	Winstbewijs C	Aandeel in Eigen Vermogen	Waarvan aandeel in rubriek A-inbreng (*)
Gereguleerde netactiviteit	44.600	2	1.247.293,29	557.592,55
Ae (Elektriciteitsdistributie) ELED	43.860	1	1.225.186,51	548.055,19
Ag (Gasdistributie) GASD	740	1	22.106,78	9.537,36
Niet-gereguleerd	9.777	3	170.807,81	170.634,82
Andere activiteiten zonder inbreng	0	0	21.008,56	0,00
Openb. Elektro.comm.nw. (****) TELE	1	1	25,00	25,00
Aw (Warmte) (**) WARM	1	1	-2.088,48	25,00
Aov (Openbare Verlichting) (***) OPVL	3.741	0	66.246,98	93.525,00
Apg (Publigas) PUBG	0	0	0,00	0,00
Apt (Publi-T) PUBT	6.033	1	85.590,75	77.034,82
Ate (Telenet "Gouden aandelen") TLNT	1	0	25,00	25,00
Totaal Net + Niet-gereg. 31/12/2023	54.377	5	1.418.101,10	728.227,37

(*) wijkt mogelijk af met cijfer opgenomen in de gemeentelijke boekhouding

(**) indien uw gemeente niet loegetreden is tot deze activiteit bijkomend op te nemen bij "Andere activiteiten zonder inbreng"

(***) bevat enkel de inbreng in aandelen en de afschrijvingen op deze inbreng

(****) Openbare elektronische-communicatienetwerken

UITTREKSEL UIT DE NOTULEN – COLLEGE VAN BURGEMEESTER EN SCHEPENEN
ZITTING VAN 20 NOVEMBER 2023



AANWEZIG : Cynthia Browaeys, burgemeester-voorzitter;
Janna Bauters, Hendrik Blommaert, schepenen;
Katrien Blommaert, algemeen directeur

VERONTSCHULDIGD : Guy Glorieux, schepen

6. Intercommunale - Gaselwest - realisatie datanetwerk Wyre - Volstorting 1 aandeel Ak

Feiten en context

Op de BAV van Gaselwest van eind 2022 werden de nodige beslissingen getroffen voor de realisatie van het datanetwerk van de toekomst in Vlaanderen door Wyre, de zelfstandige dochteronderneming van Fluvius en Telenet.

Gaselwest verzoekt op 14.11.2023 het gemeentebestuur van Horebeke om de volstorting van 1 aandeel Ak, à rato van 25 euro name het gemeentebestuur van Horebeke.

Bevoegdheid

Decreet over het lokaal bestuur

Juridische grond

Statuten Gaselwest nr 8

BESLUIT

Stemresultaat: Goedgekeurd met eenparigheid van stemmen

Art. 1. - Aan de financieel directeur wordt de opdracht gegeven 1 aandeel te volstorten van 25 euro Ak op het rekeningnummer van Gaselwest BE87 0910 2228 7494.

Art. 2. - Afschrift van dit besluit wordt overgemaakt aan Gaselwest.

Aldus vastgesteld in voormelde zitting

Namens het college van burgemeester en schepenen :

De algemeen directeur,
get. Katrien Blommaert


De burgemeester-voorzitter,
get. Cynthia Browaeys

Voor eensluidend afschrift :

De algemeen directeur,


Katrien Blommaert

De burgemeester,


Cynthia Browaeys

AANDELENBEZIT IN FARYS OV PER 31/12/2023
Horebeke

T-aandelen		
aantal aandelen	2.992	
inbrengwaarde		7.480,00
waarvan opgevraagd		5.620,00
niet-opgevraagd		1.860,00
uitgiftepremie		0,00
D-aandelen		
aantal aandelen	9.618	
inbrengwaarde (volledig volgestort)		240.450,00
Z-aandelen		
aantal aandelen	11.500	
inbrengwaarde		862.500,00
waarvan opgevraagd (volledig volgestort)		862.500,00
uitgiftepremie		0,00
Z²-aandelen		
aantal aandelen	1	
inbrengwaarde		0,00
S^K-aandelen		
aantal aandelen	0	
inbrengwaarde		0,00
waarvan opgevraagd		0,00
niet-opgevraagd		0,00
uitgiftepremie		0,00
S-aandelen		
aantal aandelen	0	
inbrengwaarde		0,00
waarvan opgevraagd (volledig volgestort)		0,00
uitgiftepremie		0,00
F-aandelen		
aantal aandelen	1.564	
inbrengwaarde		39.121,68
waarvan opgevraagd		39.100,00
niet-opgevraagd		0,00
uitgiftepremie		21,68

Ingevolge het gewijzigde Wetboek van vennootschappen en verenigingen werd 'kapitaal' vervangen door 'inbreng'.

ANNUITEITEN		HOREBEKE					
VVM - DE LIJN					gestort	te storten	te betalen
jaar	Interest	kapitaal	annuïteit	kapitaal	kapitaal	interester	
				39.382,02			
1987	1.350,51	1.460,99	2.811,50	40.843,01	31.156,99	28.494,51	
1988	1.299,63	1.511,87	2.811,50	42.354,88	29.645,12	27.194,88	
1989	1.246,96	1.564,54	2.811,50	43.919,43	28.080,57	25.947,93	
1990	1.192,42	1.619,08	2.811,50	45.538,50	26.461,50	24.755,50	
1991	1.135,96	1.675,54	2.811,50	47.214,05	24.785,95	23.619,55	
1992	1.077,50	1.734,00	2.811,50	48.948,05	23.051,95	22.542,05	
1993	1.016,97	289,53	1.306,50	49.237,57	22.762,43	21.525,07	
1994	1.004,18	302,32	1.306,50	49.539,90	22.460,10	20.520,90	
1995	990,81	315,69	1.306,50	49.855,59	22.144,41	19.530,09	
1996	976,86	329,64	1.306,50	50.185,23	21.814,77	18.553,23	
1997	962,28	344,22	1.306,50	50.529,44	21.470,56	17.590,94	
1998	947,06	359,44	1.306,50	50.888,88	21.111,12	16.643,88	
1999	931,17	375,33	1.306,50	51.264,21	20.735,79	15.712,71	
2000	914,57	391,93	1.306,50	51.656,14	20.343,86	14.798,14	
2001	897,23	409,27	1.306,50	52.065,41	19.934,59	13.900,91	
2002	879,13	427,37	1.306,50	52.492,78	19.507,22	13.021,78	
2003	860,22	446,28	1.306,50	52.939,06	19.069,94	12.161,56	
2004	840,47	466,03	1.306,50	53.405,08	18.594,92	11.321,08	
2005	819,85	486,65	1.306,50	53.891,73	18.108,27	10.501,23	
2006	798,31	508,19	1.306,50	54.399,92	17.600,08	9.702,92	
2007	775,82	530,68	1.306,50	54.930,60	17.069,40	8.927,10	
2008	752,33	554,17	1.306,50	55.484,77	16.515,23	8.174,77	
2009	727,79	578,71	1.306,50	56.063,47	15.936,53	7.446,97	
2010	702,17	604,33	1.306,50	56.667,80	15.332,20	6.744,80	
2011	676,41	631,09	1.306,50	57.298,89	14.701,11	6.069,39	
2012	647,46	659,04	1.306,50	57.957,93	14.042,07	5.421,93	
2013	618,27	688,23	1.306,50	58.646,17	13.353,83	4.803,67	
2014	587,78	718,72	1.306,50	59.364,88	12.635,12	4.215,88	
2015	555,94	750,56	1.306,50	60.115,44	11.884,56	3.659,94	
2016	522,68	783,82	1.306,50	60.899,26	11.100,74	3.137,26	
2017	487,95	818,55	1.306,50	61.717,81	10.282,19	2.649,31	
2018	451,67	854,83	1.306,50	62.572,64	9.427,36	2.197,64	
2019	413,78	892,72	1.306,50	63.465,36	8.534,64	1.783,86	
2020	374,21	932,29	1.306,50	64.397,65	7.602,35	1.409,65	
2021	332,88	973,62	1.306,50	65.371,27	6.628,79	1.076,77	
2022	289,71	1.016,79	1.306,50	66.388,07	5.611,93	787,07	
2023	244,62	1.061,88	1.306,50	67.449,95	4.550,05	542,45	
2024	197,52	1.108,98	1.306,50	68.558,93	3.441,07	344,93	
2025	140,33	1.158,17	1.306,50	69.717,10	2.282,90	196,60	
2026	96,96	729,54	826,50	70.446,64	1.553,36	99,34	
2027	65,97	760,53	826,50	71.207,17	792,83	33,67	
2028	33,67	792,83	826,50	72.000,00	0,00	0,00	

Jürgen Dejaeghere

Van: Ellen Stevens <ellen.stevens@so-lva.be>
Verzonden: maandag 5 februari 2024 11:16
Aan: Jürgen Dejaeghere
CC: Sandra Calcoen
Onderwerp: Deelneming Solva

Geachte,

Gelieve in bijlage de cijfers van de deelneming van Uw bestuur in SOLVA per 31 december 2023 te willen vinden.

DEELNEMING PER 31/12/2023

HOREBEKE

KAPITAAL

SOLVA	31/12/2022	31/12/2023
Aantal aandelen	206	206
Volstort kapitaal	2.575,00	2.575,00
Niet-opgevraagd kapitaal	2.575,00	2.575,00
Totaal kapitaal	5.150,00	5.150,00

INKOMGELD

SOLVA	31/12/2022	31/12/2023
Volstort	146,26	146,26

Met vriendelijke groeten



Ellen STEVENS
Medewerker boekhouding

ellen.stevens@so-lva.be
TEL 053 64 65 30
GSM 0473 80 45 74

Gentsesteenweg 1 B – 9520 Sint-Lievens-Houtem
www.so-lva.be | www.solvaprojectontwikkeling.be

f in

TMVS dv

AANDELENBEZIT IN TMVS DV PER 31/12/2023

Horebeke

aandelen	waarde per aandeel	€ 1.000,00	1
	nominale waarde van het kapitaal		1.000,00
	waarvan niet-opgevraagd		750,00
	opgevraagd		250,00
	uitgiftepremie		0,00

Zefier cv, Koning Albert II-laan 37, 1030 Brussel

Per e-mail

Gemeentebestuur van Horebeke
t.a.v. de financieel directeur

Uw bericht van	Uw kenmerk	Ons kenmerk	Brussel
		ZF/PHR/202401091	2024-01-09
Contactpersoon	Telefoon	E-mail algemeen	E-mail contactpersoon
Philippe Rossie	+32 9 263 41 69	info@zefier.be	philippe.rossie@zefier.be

Stand van de deelnemingen per 31 december 2023

Geachte financieel directeur

Als bijlage vindt u de stand van de deelnemingen per 31 december 2023 van uw bestuur binnen Zefier.

We vestigen evenwel uw aandacht op het feit dat gelet op de statutenwijziging van Zefier van 19 december 2023, de aandelen sedert 1 januari 2024 geen nominale waarde meer hebben, het vast en het variabel kapitaal tesamen met de uitgiftepremies de beschikbare inbreng vormen en dat de wettelijke reserve overgeboekt werd naar de beschikbare reserves.

Hoogachtend



Philippe ROSSIE
Directeur

DEELNEMINGEN IN ZEFIER cvba
PER 31.12.2023

HOREBEKE

Sector van de aandelen	Aantal aandelen	Waarde per aandeel
A	0	0,036959
A'	28.410	
B	0	0,000000
B'	0	
C	0	0,000000
C'	0	
E	0	0,072359
E'	2.073	
F	0	0,000000
F'	0	
G	0	0,000000
G'	0	
H	0	0,118140
H'	38.937	
I	0	0,000000
I'	0	
J	0	0,000000
J'	0	

Totaal aantal aandelen	69.420	
Totale waarde van de aandelen	5.800,00	
Uitgiftepremies sector A	0,00	
Uitgiftepremies sector H	0,00	

BIJLAGE DEELNEMINGEN IN ZEFIER cvba

Statuten artikel 8 §2. De volgende rekeningsectoren worden gecreëerd:

1° **“Rekeningsector A”** (vertegenwoordigd door de “aandelen A”) heeft betrekking op de investering van de Vennootschap in Electrabel Green Projects Flanders NV.

2° **“Rekeningsector B”** (vertegenwoordigd door de “aandelen B”) heeft betrekking op de investering van de Vennootschap in Portfineco NV.

3° **“Rekeningsector C”** (vertegenwoordigd door de “aandelen C”) heeft betrekking op de investering van de Vennootschap in SPS FIN NV.

4° ...

5° **“Rekeningsector E”** (vertegenwoordigd door de “aandelen E”) heeft betrekking op de investering van de Vennootschap in Storm Wielsbeke NV.

6° **“Rekeningsector F”** (vertegenwoordigd door de “aandelen F”) heeft betrekking op de investering van de Vennootschap in Storm Zandvliet NV.

7° **“Rekeningsector G”** (vertegenwoordigd door de “aandelen G”) heeft betrekking op de investering van de Vennootschap in Terranova Solar NV.

8° **“Rekeningsector H”** (vertegenwoordigd door de “aandelen H”) heeft betrekking op de investering van de Vennootschap in Wind4Flanders NV.

9° **“Rekeningsector I”** (vertegenwoordigd door de “aandelen I”) heeft betrekking op de investering van de Vennootschap in Zo-Fier NV.

10° **“Rekeningsector J”** (vertegenwoordigd door de “aandelen J”) heeft betrekking op de investering van de Vennootschap in Storm Geraardsbergen NV.

§3. Binnen een rekeningsector kunnen aandelen verder verdeeld worden in subsectoren, in functie van de rechten en plichten van de Vennoten in verband met de financiering en het resultaat van de Strategische Participatie waarop de rekeningsector betrekking heeft.

Wanneer een welbepaalde Strategische Participatie voor rekening van een Vennoot volledig gefinancierd is door eigen vermogen van de Vennootschap, dan behoren de aandelen die de rechten en plichten van die Vennoot met betrekking tot die Strategische Participatie vertegenwoordigen, tot de hoofdsector van de rekeningsector die betrekking heeft op die Strategische Participatie.

ZEFIER

Wanneer een welbepaalde Strategische Participatie voor rekening van een Venoot geheel of gedeeltelijk gefinancierd is door vreemd vermogen van de Vennootschap, dan behoren de aandelen die de rechten van die Venoot met betrekking tot die Strategische Participatie vertegenwoordigen, tot een subsector van de rekeningsector die betrekking heeft op die Strategische Participatie. **Het feit dat aandelen behoren tot een subsector, wordt aangeduid door de kenletter van de relevante rekeningsector te laten volgen door een accent (').** ...

Confirmatiebrieven dividenden

p/a Brusselsesteenweg 199, 9090 Melle

Aan het College van Burgemeester en Schepenen
Kerkplein 3
9667 Horebeke

Melle, 21 juni 2023

Uw bericht van

Uw kenmerk

Ons kenmerk

GW/20230621- 11

Contactpersoon

Luc Vanhoorenweghe

luc.vanhoorenweghe@fluvius.be

Geacht college,

De algemene vergadering van Gaselwest van 20 juni 2023 heeft besloten het dividend over het boekjaar 2022 uit te betalen overeenkomstig de door haar goedgekeurde winstverdeling.

Resultaat boekjaar 2022 – saldodividend

Het bedrag door de algemene vergadering toegekend aan de A-aandelen is als volgt samengesteld:

<i>Activiteit</i>	<i>Toegekend dividend 2022</i>	<i>Interim-dividend 2022</i>	<i>Saldodividend 2022</i>
<i>Elektriciteit</i>	40.699,99 euro	-36.629,97 euro	4.070,02 euro
<i>Afhouding forfait OV 2.0</i>	- 4.664,42 euro	4.664,42 euro	0,00 euro
<i>Gas</i>	1.286,04 euro	-1.157,44 euro	128,60 euro
<i>Publigas</i>	0,00 euro	0,00 euro	0,00 euro
<i>Publi-T</i>	4.369,94 euro	-3.932,95 euro	436,99 euro
<i>Totaal</i>	41.691,55 euro	-37.055,94 euro	4.635,61 euro
<i>Waarvan uitgekeerd als thesaurievoorschot</i>			0,00 euro
<i>Inhouding vervallen facturen</i>			0,00 euro
<i>Financial assistance Apt (Publi-T) (*)</i>			0,00 euro
		TOTAAL Gaselwest	4.635,61 euro


De betaling vindt plaats op 29 juni 2023 en geschiedt onder voorbehoud van het onderworpen zijn van de jaarrekening 2022 en het corresponderend voorstel tot verdeling van de winst aan de controleprocedure vanwege de Toezichthoudende Overheid.

In de loop van september mag u van ons een schrijven verwachten in verband met de dividendvooruitzichten voor de periode 2024-2028.

Indien uw gemeente is toegetreden voor openbare verlichting (licht als een dienst), dan ontvangt u tegen ten laatste 1 september ook de nieuwe prognoses van de investerings- en exploitatiebudgetten voor de verledning met de vertaling hiervan naar de budgettaire verrichtingen uit de boekingsfiche 5110.

(Dit is een tijdelijke financiering van aandelen van de vennootschap door derden (cfr. artikel 6:118 van het Wetboek van vennootschappen en verenigingen).*

Hoogachtend,



Luc Vanhoorenweghe
Gevolmachtigde

p/a Brusselsesteenweg 199, 9090 Melle

Aan het College van Burgemeester en Schepenen
Kerkplein 3
9667 HOREBEKE

Melle, 20/12/2023

Uw bericht van

Uw kenmerk

Ons kenmerk

GW/20231220-11

Contactpersoon

Luc Vanhoorenweghe

luc.vanhoorenweghe@fluvius.be

Uitkering boekjaar 2023

Geachte leden van het college,

Overeenkomstig de beslissing van de raad van bestuur van onze opdrachthoudende vereniging op 19 december 2023, waarbij aan de directie financieel beheer van Fluvius volmacht werd verleend om over te gaan tot uitkering voor het boekjaar 2023, kunnen wij u melden dat op 28 december 2023 een bedrag van 33.977,82 euro op uw rekening wordt overgeschreven.

De samenstelling van het bedrag per activiteit/strategische participatie dat aan uw bestuur toekomt, is als volgt:

Uitkering 2023 Elektriciteit	36.629,97 euro
Afhouding Forfait OV2.0	- 7.742,54 euro
Uitkering 2023 Gas	1.157,44 euro
Uitkering 2023 Publigas	0,00 euro
Uitkering 2023 Publi-T	3.932,95 euro
Totaal	33.977,82 euro

Waarvan interim-dividend	33.977,82 euro
Waarvan thesaurievoorschot	0,00 euro
Afhouding vervallen facturen	0,00 euro

Met de meeste hoogachting,



Luc Vanhoorenweghe
Diensthoofd boekhouding DNB's

Zefier cvba, Koning Albert II-laan 37, 1030 Brussel

PER E-MAIL

AAN DE VENNOTEN

t.a.v. de financieel directeur

Uw bericht van	Uw kenmerk	Ons kenmerk	Brussel
		ZF/PHR/202303144	2023-03-14
Contactpersoon	Telefoon	E-mail algemeen	E-mail contactpersoon
Philippe Rossie	+32 9 263 41 69	info@zefier.be	philippe.rossie@zefier.be

Dividend over het boekjaar 2022

Geachte financieel directeur

Als bijlage vindt u het overzicht per rekeningsector van het door de raad van bestuur op 10 maart jl. goedgekeurde voorstel van dividenduitkering.

Na de goedkeuring van het voorstel door de algemene vergadering van 8 juni 2023 kan er tot uitbetaling worden overgegaan. De voorziene (valuta)datum van de creditering van de zichtrekening bij Belfius van uw bestuur is 3 juli 2023.

In het kader van de opmaak voor uw bestuur van de meerjarenplanning, vindt u eveneens een prognose van het globaal te verwachten dividend in het dienstjaar 2024. Dit bedrag kan u doortrekken in de meerjarenplanning voor zover dit bedrag lager is dan de prognose die we u vorig jaar mee gedeeld hebben. Anders behoudt u best het lagere bestaande bedrag.

Uitgangspunt is weliswaar een 'going-concern' van het bestaande productiepark maar Zefier is, zoals elke andere onderneming, onderhevig aan een aantal risico's en onzekerheden, inherent aan het ondernemingsleven op zich.

De gangbare exploitatierisico's, eigen aan de sector van windenergie en zonne-energie, zijn (indirect) aanwezig in de schoot van Zefier (werkelijke productiecijfers, verkoopprijzen opgewekte elektriciteit, opbrengst verkoop groenestroomcertificaten, subsidieregeling ...).


Een prognose van een uit te keren dividend voor het boekjaar 2023 en volgende, is dan ook deels koffiedik kijken. Wij kunnen dus geen enkele resultaatsverbintenis ter zake aangaan.

Wij blijven u jaarlijks, naast het bedrag van het uit te keren dividend over het voorbije boekjaar, een update bezorgen van het bedrag van het in uw meerjarenplanning te voorzien dividend.

Vennootschapszetel: Koning Albert II-laan 37, 1030 Brussel (Schaarbeek) RPR Brussel: 0680.832.904 IBAN: BE34 0910 2166 6290 BIC: GKCCBEBB
--

We hopen u hiermee van dienst te zijn en blijven uiteraard ter beschikking voor bijkomende inlichtingen.

Hoogachtend



Philippe ROSSIE
Directeur

Bijlage: 1

HOREBEKE

DIVIDEND PER REKENINGSECTOR OVER HET BOEKJAAR 2022

EGPF	125,11 EUR
PORTFINECO	0,00 EUR
SPS FIN (PEERDSBOS)	0,00 EUR
STORM WIELSBEKE	67,89 EUR
STORM ZANDVLIET	0,00 EUR
TERRANOVA SOLAR	0,00 EUR
WIND4FLANDERS	956,29 EUR
ZO-FIER	0,00 EUR
TOTAAL	1.149,29 EUR

PROGNOSE DIVIDEND OVER HET BOEKJAAR 2023

TOTAAL	800,00 EUR
--------	------------

Overzicht saldo's financiële rekeningen per 31/12 van het boekjaar

Gemeente HOREBEKE
Kerkplein 3
9667 HOREBEKE

KASTOESTAND OP 31/12/2023

Toestand van de financiële organismes :

AR	Organisme	Omschrijving	Banknummer	Bedrag
5200010	FBI5	Belfius Invest 5+ Liquidi		3.110.714,36
5500000	FBRC	Belfius Rekening Courant	091-0002922-41	760.075,07
5510000	FBTP	Belfius Treasury+	091-0130507-71	208.680,86
5510010	FBTS	Belfius Treasury+ Special	091-0193296-04	1.735.506,44
5700000	FKS1	Kassa Bevolking	001-8534324-49	667,70
5700001	FKLO	Loketontvangsten banconta	091-0220627-78	0,00
Totaal				5.815.644,43

GEMEENTEBESTUUR VAN HOREBEKE
Aan de financiële directie

Vraag naar:
Customer Services Life & Health
Cécile Vander Maren
Tel: 02/286.62.35
E-mail: invest@belins.be

Kerkplein 3
9667 Horebeke

Ons kenmerk: Invest
in uw briefwisseling vermelden

Uw kenmerk:
Uw brief van

Brussel, maart 2024.

Betreft: INVEST 5+ (contract nr: L6000504)

Geachte mevrouw, Geachte heer,


Hierbij bezorgen wij u het jaarlijks overzicht van uw INVEST 5+, samen met de waarde ervan op 31/12/2023.

Op het overzicht vindt u naast de waarde van uw contract op 31/12/2023 eveneens de berekening van de roerende voorheffing, die momenteel 30% bedraagt.

Wij herinneren u eraan dat de roerende voorheffing slechts verschuldigd is bij uitkering van het contract.

Indien u nog vragen heeft kan u steeds terecht bij uw adviseur.

Met vriendelijke groeten,



Belfius Insurance NV

Frédéric Van der Schueren
Voorzitter van het directiecomité

BELFIUS INVEST 5+ LIQUIDITY
L6000504

GEMEENTEBESTUUR VAN HOREBEKE

Storting (EUR) 2.000.000
 Datum van inwerkingtreding 25/02/2016
 Einddatum contract 26/02/2024

Overzicht bewegingen in het fonds voor het jaar 2023

POLIS	DATUM	VERRICHTING	BEDRAG in EUR
L6000504	31/12/2022	Reserve aan 0,15%	2.006.862,09
L6000504	31/12/2022	WD aan 0,10%	21.445,65
L6000504	31/12/2022	WD aan 0,15%	21.286,07
L6000504	31/12/2022	WD aan 0,25%	19.599,79
L6000504	31/12/2022	WD aan 2,00%	2.068,07
		Totale Poliswaarde op 31/12/2022	2.071.201,67
L6000504	31/12/2023	Intrest op reserve aan 0,15%	1.003,43
L6000504	31/12/2023	Intrest op winstdeelnamen aan 0,10%	0,00
L6000504	31/12/2023	Intrest op winstdeelnamen aan 0,15%	10,64
L6000504	31/12/2023	Intrest op winstdeelnamen aan 0,25%	29,31
L6000504	31/12/2023	Intrest op winstdeelnamen aan 2,00%	39,29
L6000504	31/12/2023	Nieuwe WD aan 2,00%	15,85
		Totale Poliswaarde op 31/12/2023	2.072.300,19

JAAR	ROERENDE VOORHEFFING (30%)
2023	957,27
2022	1.559,10
2021	937,27
2020	944,54
2019	1.252,57
2018	6.745,04
2017	7.964,47
2016	6.186,06
TOTAAL	26.546,31

- De hogervermelde rentevoeten worden verminderd met een jaarlijkse beheerskost van 0,1% (2017,2 EUR).
- De roerende voorheffing (30%) per jaar wordt berekend op de bruto interest; het verschil tussen de bruto en netto interest is de jaarlijkse beheerskost.
- De roerende voorheffing wordt ingehouden bij de uitbetaling van het contract op einddatum (of bij afkoop).
- Per 1/1/2017 wijzigde het tarief van roerende voorheffing van 27% naar 30%. Dit tarief is van toepassing op het volledig rendement van een Tak 26 contract, inclusief het vóór 1/1/2017 verworven gedeelte.



GEMEENTEBESTUUR VAN HOREBEKE
Aan de financiële directie

Vraag naar:
Customer Services Life & Health
Cécile Vander Maren
Tel: 02/286.62.35
E-mail: invest@belins.be

Kerkplein 3
9667 Horebeke

Ons kenmerk: Invest
in uw briefwisseling vermelden

Uw kenmerk:
Uw brief van

Brussel, maart 2024.

Betreft: INVEST 5+ (contract nr: L6000539)

Geachte mevrouw, Geachte heer,

Hierbij bezorgen wij u het jaarlijks overzicht van uw INVEST 5+, samen met de waarde ervan op 31/12/2023.

Op het overzicht vindt u naast de waarde van uw contract op 31/12/2023 eveneens de berekening van de roerende voorheffing, die momenteel 30% bedraagt.

Wij herinneren u eraan dat de roerende voorheffing slechts verschuldigd is bij uitkering van het contract.

Indien u nog vragen heeft kan u steeds terecht bij uw adviseur.

Met vriendelijke groeten,

Belfius Insurance NV

Frédéric Van der Schueren
Voorzitter van het directiecomité

BELFIUS INVEST 5+ LIQUIDITY
L6000539

GEMEENTEBESTUUR VAN HOREBEKE

Storting (EUR) 1.000.000
 Datum van inwerkingtreding 28/03/2017
 Einddatum contract 29/03/2025

Overzicht bewegingen in het fonds voor het jaar 2023

POLIS	DATUM	VERRICHTING	BEDRAG in EUR
L6000539	31/12/2022	Reserve aan 0,35%	1.014.497,05
L6000539	31/12/2022	WD aan 0,10%	3.541,17
L6000539	31/12/2022	WD aan 0,15%	7.621,93
L6000539	31/12/2022	WD aan 0,25%	9.144,04
L6000539	31/12/2022	WD aan 2,00%	1.032,24
		Totale Poliswaarde op 31/12/2022	1.035.836,43
L6000539	31/12/2023	Intrest op reserve aan 0,35%	2.536,25
L6000539	31/12/2023	Intrest op winstdeelname aan 0,10%	0,00
L6000539	31/12/2023	Intrest op winstdeelname aan 0,15%	3,81
L6000539	31/12/2023	Intrest op winstdeelname aan 0,25%	13,72
L6000539	31/12/2023	Intrest op winstdeelname aan 2,00%	19,61
L6000539	31/12/2023	Nieuwe WD aan 2,00%	4,35
		Totale Poliswaarde op 31/12/2023	1.038.414,17

JAAR	ROERENDE VOORHEFFING (30%)
2023	1.090,26
2022	1.388,67
2021	1.075,25
2020	1.377,96
2019	1.825,26
2018	3.783,02
2017	3.080,26
TOTAAL	13.620,69

- De hogervermelde rentisvoeten worden verminderd met een jaarijks beheerskost van 0,1% (1035,84 EUR).
- De roerende voorheffing (30%) per jaar wordt berekend op de bruto interest; het verschil tussen de bruto en netto interest is de jaarijks beheerskost.
- De roerende voorheffing wordt ingehouden bij de uitbetaling van het contract op einddatum (of bij afkoop).
- Per 1/1/2017 wijzigde het tarief van roerende voorheffing van 27% naar 30%. Dit tarief is van toepassing op het volledig rendement van een Tak 26 contract, inclusief het vóór 1/1/2017 verworven gedeelte.

O/Ref.: 7910 CC - INFOS08/01/24O000376
GEMEENTEBESTUUR VAN
HOREBEKE

ATTEST

Belfius Bank NV bevestigt het saldo op 31.12.2023 van de volgende rekening(en) op naam van:

GEMEENTEBESTUUR VAN HOREBEKE
ondernemingsnummer BE0216771442
KERKPLEIN 3
9667 HOREBEKE

Betaalrekening(en)

Rekeningnummer	Rubriek	Saldo op 31/12/2023
BE88 0910 0029 2241	-	*760.075,07* EUR
BE69 0910 2206 2778	LOKETONTVANGSTEN	*0,00* EUR

Spaarrekening(en)

Rekeningnummer	Rubriek	Saldo op 31/12/2023
BE49 0910 1305 0771	-	*208.680,86* EUR
BE10 0910 1932 9604	-	*1.735.506,44* EUR

Termijnrekening(en)

Rekeningnummer	Rubriek	Saldo op 31/12/2023
BE62 0550 0002 4661	-	*0,00* EUR

Effectendossier(s)

Rekeningnummer	Rubriek	Indicatieve waarde op 31/12/2023
056-1753742-67	-	*0,00* EUR
056-2421823-12	-	*0,00* EUR

661b2ce1cc3752ede0329860e473d3d85a902e7e

(Deze controlecode kan geverifieerd worden via: <https://doc-control.belfius.be>)


gef0.gef1.geks.ba_A_Balance.scd P65.2 ADB

2.2. Kassasessies - GEMEENTE HOREBEKE (EUR) (XKAS)

Bestand Bewerken Beeld Help

Kassa	KASSA01	Kassa bevolking (KS1)	Entiteit	GE	GEMEENTE HOREBEKE
Locatie	BEV	Bevolking	Gekoppeld Fin Org	KS1 : Kassa Bevolking 001-8534324-49	

Sessie	Kassier	Naam kassier	Omzet	Startdatum	Starttijdstip	Einddatum	Eindtijdstip	Boekdatum	Boektijdstip	Geboekt door
980			223.50	29/12/2023	10.48	04/01/2024	11.25	29/12/2023	11.27	



<

Betaalwijze	Omschrijving betaalwijze	Beginsaldo	Eindsaldo	Omzet	Interface
BC	Bancontact	0.00	222.00	222.00	Identificatie
CASH	Cash geld	666.20	667.70	1.50	Bestandsnaam

OCMW HOREBEKE
Kerkplein 3
9667 HOREBEKE

KASTOESTAND OP 31/12/2023

AR	Organisme	Omschrijving	Banknummer	Bedrag
5500000	FBRC	Belfius Rekening Courant	091-0009403-23	46.333,28
5501000	FBDS	Belfius Dringende Steun	091-0120399-51	1.000,00
5510000	FBTF	Belfius Treasury+	091-0182962-49	61.074,01
5510010	FBTS	Belfius Treasury+ Special	091-0194789-42	47.754,39
Totaal				156.161,68

O/Ref.: 7910 CC - INFOS08/01/24O000375
OPENBAAR CENTRUM VOOR
MAATSCHAPPELIJK WELZIJN VAN
HOREBEKE

ATTEST

Belfius Bank NV bevestigt het saldo op 31.12.2023 van de volgende rekening(en) op naam van:

OPENBAAR CENTRUM VOOR MAATSCHAPPELIJK WELZIJN VAN HOREBEKE
ondernemingsnummer BE0216771541
KERKPLEIN 3
9667 HOREBEKE

Betaalrekening(en)

Rekeningnummer	Rubriek	Saldo op 31/12/2023
BE12 0682 0973 9992	-	*0,00* EUR
BE50 0682 4152 9118	-	*0,00* EUR
BE92 0910 0094 0323	-	*46.333,28* EUR
BE75 0910 1203 9951	DRINGENDE STEUN	*1.000,00* EUR

Spaarrekening(en)

Rekeningnummer	Rubriek	Saldo op 31/12/2023
BE97 0910 1829 6249	-	*61.074,01* EUR
BE77 0910 1947 8942	-	*47.754,39* EUR

Termijnrekening(en)

Rekeningnummer	Rubriek	Saldo op 31/12/2023
BE40 0550 0010 2463	-	*0,00* EUR

Effectendossier(s)

Rekeningnummer	Rubriek	Indicatieve waarde op 31/12/2023
056-0142147-30	-	*0,00* EUR

0f5b625261c63235b497a826488738f277cdec10

(Deze controlecode kan geverifieerd worden via: <https://doc-control.belfius.be>)

RB

31/01/2002

3. Rekening dringende steun - Aanpassing bedrag

De Raad,

Gelet op de beslissing van de Raad van het OCMW van de gemeente Horebeke d.d. 8 december 1997 houdende invoering van de procedure voor uitbetaling van dringende steunverlening

Gelet op het feit dat de Gemeenteraad dit besluit in zijn vergadering van 18 februari 1998 heeft goedgekeurd;

Gelet op de Organieke wet op de openbare centra voor maatschappelijk welzijn d.d. 8 juli 1976 en latere wijzigingen, inzonderheid op de artikelen 28, §3 2de lid, 98, 99 en 100;

Overwegende dat deze hulpverlening per individueel geval dient te worden geoordeeld, waarbij deze hulpverlening bekrachtigd dient te worden op de eerstvolgende zitting van het O.C.M.W.;

Overwegende dat in aansluiting van deze beslissing een rekening werd geopend bij Dexia-bank;

Overwegende dat de provisie van de rekeningen werd vastgesteld op 40.000 BBF;

Overwegende dat door de omschakeling naar de Euro het huidig bedrag per rekening geen afgerond getal meer is;

Overwegende dat een afgerond getal beter hanteerbaar is;

Gelet op het Koninklijk Besluit d.d. 9 december 1987 betreffende het instellen van provisies met het oog op het verlenen van dringende hulp door de Openbare Centra voor Maatschappelijk Welzijn;

BESLUIT:

Art.1: - De provisie bepaald voor de rekening voor dringende steunverlening wordt opnieuw bepaald.

Art.2: - De provisie bepaald voor de rekening 091-0120399-51 wordt vastgesteld op 1000 Euro.

Op bevel,

De secretaris,

VAN DEN BUSSCHE Ann
Maire

De voorzitter,

BLOMMAERT Hendrik

Overzichten doorgestorte aanvullende belastingen



Gemeentebestuur Horebeke
Het College van Burgemeester en Schepenen
Kerkplein 3
9667 Horebeke

Uw bericht van	Uw kenmerk:	Ons kenmerk:	Bijlage(n):
		BEO-SO/DR4/AD/2023/005	1

Pagina 1/2

Brussel, 17 mei 2023

Betreft : Gemeentefiscaliteit.
Voorschottensysteem : afrekening 2023.

Mevrouw, Mijnheer de burgemeester,
Dames en heren Schepenen,

Bij toepassing van de vigerende wetgeving en verwijzend naar de brief van 28 juli 2022, vindt u hierbij, zoals eerder aangekondigd, het bedrag van de afrekening inzake de aanvullende gemeentebelasting op de personenbelasting voor uw gemeente dat in de maand mei zal gestort worden.

Zoals u weet, is het voorschottensysteem ingevoerd vanaf september 2017 en dit op basis van de wet van 31 juli 2017. De voorschotten worden gestort van september van het ene jaar tot en met de maand april van het daaropvolgende jaar. Gedurende die periode bleef de FOD Financiën uiteraard de gemeentebelasting inkohieren en ontvangen.

De afrekening, opgenomen in de bijgevoegde tabel, omvat het verschil tussen de werkelijke ontvangsten geïnd van augustus 2022 tot en met maart 2023 (8 maanden), en de voorschotten gestort van september 2022 tot en met april 2023 (8 maanden).

Benevens deze afrekening zullen ook de ontvangsten geïnd met betrekking tot de maand april 2023 mee opgenomen worden in deze afrekening.



Het detail van de bovenbedoelde, maandelijkse ontvangsten, de manuele ontvangsten, de ontheffingen en de administratiekosten werden tegenover de werkelijk gestorte voorschotten geplaatst. Dit resulteert in een positief saldo voor uw gemeente. Dit saldo van **137.785,08 €** zal op **26 mei 2023** gestort worden.


We merken op dat, zoals vorig jaar, vanaf de maand juni 2023 tot en met augustus 2023, opnieuw de werkelijke ontvangsten worden gestort aan uw gemeente en dit op de 3de laatste werkdag van elke maand.

Vanaf de maand september zullen opnieuw voorschotten worden gestort. De bedragen van deze voorschotten zullen u, zoals de vorige jaren, later op het jaar worden meegedeeld. Deze zullen rekening houden met de nieuwe situatie van uw gemeente.

Mocht u nog bijkomende inlichtingen wensen, dan ben ik graag bereid deze te verstrekken.

Met de meeste hoogachting,

Voor de Administrateur-generaal BEO a.i.,



A. D'HAESELEER
Attaché

Horebeke

Werkelijke geïnde ontvangsten										Voorschotten toegekend en doorgestort	
Maand	Bruto ontvangsten	Manuele ontvangsten	Ontheffingen	Netto ontvangsten 100%	Administratieve kosten 1%	Netto te storten 99%	Maand	Voorschotten			
Augustus 2022	804,86 €	0,00 €	- 27,56 €	777,30 €	- 7,78 €	769,52 €	September 2022			64.377,98 €	
September 2022	864,15 €	0,00 €	-213,03 €	651,12 €	- 6,51 €	644,61 €	Oktober 2022			64.377,98 €	
Oktober 2022	86.847,02 €	0,00 €	0,00 €	86.847,02 €	-868,47 €	85.978,55 €	November 2022			64.377,98 €	
November 2022	63.981,59 €	0,00 €	- 21,24 €	63.960,35 €	-639,60 €	63.320,75 €	December 2022			64.377,98 €	
December 2022	181.723,91 €	0,00 €	- 42,56 €	181.681,35 €	-1.816,81 €	179.864,54 €	Januari 2023			96.566,97 €	
Totaal 2022	334.221,53 €	0,00 €	-304,39 €	333.917,14 €	-3.339,17 €	330.577,97 €	Totaal 2022			354.078,89 €	
Januari 2023	100.517,74 €	0,00 €	-288,73 €	100.229,01 €	-1.002,29 €	99.226,72 €	Februari 2023			96.566,97 €	
Februari 2023	153.138,58 €	0,00 €	-132,40 €	153.006,18 €	-1.530,06 €	151.476,12 €	Maart 2023			96.566,97 €	
Maart 2023	112.593,81 €	0,00 €	-230,70 €	112.363,11 €	-1.123,63 €	111.239,48 €	April 2023			96.566,97 €	
Totaal 2023	366.250,13 €	0,00 €	-651,83 €	365.598,30 €	-3.655,98 €	361.942,32 €	Totaal 2023			289.700,91 €	
TOTAAL	700.471,66 €	0,00 €	-956,22 €	699.515,44 €	-6.995,15 €	692.520,29 €	TOTAAL			643.779,80 €	

Netto te storten 99%	Voorschotten toegekend en doorgestort	Afrekening
692.520,29 €	643.779,80 €	48.740,49 €

Werkelijke geïnde ontvangsten						
Maand	Bruto ontvangsten	Manuele ontvangsten	Ontheffingen	Netto ontvangsten 100%	Administratieve kosten 1%	Netto te storten 99%
April 2023	89.949,86 €	0,00 €	- 5,83 €	89.944,03 €	-899,44 €	89.044,59 €

Netto te storten 99%	Afrekening	Te betalen saldo (>0) door de FOD Financiën
89.044,59 €	48.740,49 €	137.785,08 €

FEDERALE OVERHEIDSDIENST FINANCIEN

AFREKENING VAN DE VERRICHTINGEN UITGEVOERD VOOR DE GEMEENTE

BEGROTINGSJAAR : 2023

GEMEENTE : HOREBEKE
45062

Aanvullende gemeentebelasting op de personenbelasting

	ICPC + Manuel	FIRST	Total
1 Overgedragen rechten	1.189,65	268.534,50	269.724,15
2 Rechten in de loop van het begrotingsjaar			
A. Vastgesteld	0,00	987.845,90	987.845,90
B. Overgenomen in FIRST	-1.157,08	1.157,08	0,00
C. Niet meer inbaar	-0,03	0,00	-0,03
3 Bruto bedrag vastgestelde rechten (lijn 1 + lijn 2A + lijn 2B + lijn 2C)	32,54	1.257.537,48	1.257.570,02
4 Verleende ontheffingen (ten laste van de gemeente)	0,00	1.031,83	1.031,83
5 Netto vastgestelde rechten (lijn 3 - lijn 4)	32,54	1.256.505,65	1.256.538,19
6 Ontvangsten			
A. Toe te wijzen bedrag	33,82	1.226.070,41	1.226.104,23
B. Ingehouden admin. Kosten (art. 470 W.I.B. 92)	-1,28	8.674,44	8.673,16
C. Totaal (= A + B)	32,54	1.234.744,85	1.234.777,39
7 Over te dragen rechten (lijn 5 - lijn 6C)	0,00	21.760,80	21.760,80

173X 31/12/2023

###

Jürgen Dejaeghere

Van: gemeentenvlabel,- <gemeentenvlabel@vlaanderen.be>
Verzonden: dinsdag 30 januari 2024 9:12
Aan: Jürgen Dejaeghere
Onderwerp: gestorte bedragen onroerende voorheffing en verkeersbelasting (boekjaar 2023)
Bijlagen: HOREBEKE_45062_doorstortingten.xlsx

Geachte heer, mevrouw,

Elk jaar bezorgen wij u een overzicht van de gestorte bedragen i.v.m. de onroerende voorheffing (opcentiemen) en de verkeersbelastingen (opdecien).

U vindt een overzicht van deze bedragen terug in de bijlage.

In het tabblad overzicht wordt een algemeen overzicht gegeven van de doorgestorte bedragen.

Het tabblad OV bevat een overzicht van de effectief aan uw gemeente/stad gestorte bedragen inzake de opcentiemen op de onroerende voorheffing voor het boekjaar 2023 alsook de ontvangen compensaties voor energiezuinige woningen (EZW) en compensaties verlaagd tarief voor sociale verhuurkantoren en wooninfrastructuur voor personen met een handicap (SVK). Ook het totaal bedrag aan uitbetaalde voorschotten wordt hierin vermeld. De voorschotten werden telkens gestort op de vijfde bankwerkdag vanaf juli tot en met december.

Ik wil er u ook attent op maken dat de noodzakelijke financiële gegevens kunnen worden geraadpleegd op de website www.vlaanderen.be/ovgem. Het is de bedoeling dat u, na het opladen van de laatste stand van zaken, maandelijks de gegevens daar consulteert en eventueel afdrukt. Bij de opmaak van de website is geopteerd om geen historiek te voorzien, dit om het bestand werkbaar te houden.

In het tabblad JVB vindt u een overzicht van de effectief aan uw gemeente/stad gestorte opdecien en verkeersbelasting voor de doorstorting personenwagens (GV) en voor de doorstorting aan te geven voertuigen (NGV) voor het boekjaar 2023 evenals het gestorte bedrag voor de compensatie occasioneel vervoer. De bedragen van de maandelijkse stortingen kunnen ook worden geraadpleegd op de website van VVSG : <https://www.vvsg.be/kennisitem/vvsg/aanvullende-belastingen>.

Zowel in het geval van de onroerende voorheffing als in het geval van de verkeersbelastingen gaat het over de stortingen verricht vanaf februari 2023 tot en met de storting van 22 januari 2024, vermits dit samenvalt met de stortingen voor uw boekjaar 2023. De gestorte bedragen hebben betrekking op verschillende aanslagjaren.

Hebt u extra informatie of hulp nodig? Contacteer ons dan gerust via dit mailadres.

Vriendelijke groeten,

Els Slagmulder

Els Slagmulder
Directeur dienst financiële opvolging

Vlaamse overheid
VLAAMSE BELASTINGDIENST
Afdeling Inning en Invordering



Bestuur	Niscode	Belasting	Kenmerk	Bedrag
HOREBEKE	45062	JVB	Compensatie occasioneel vervoer	0,00
HOREBEKE	45062	JVB	Doorstorting aan te geven voertuigen	400,01
HOREBEKE	45062	JVB	Doorstorting personenwagens e.a.	38.072,70 ✓
HOREBEKE	45062	OV	Afrekening aj 2022	27.164,25 ✓
HOREBEKE	45062	OV	Compensatie EZW	6.073,41 ✓
HOREBEKE	45062	OV	Compensatie SVK	0,00
HOREBEKE	45062	OV	Maandelijke stortingen	8.895,60 ✓
HOREBEKE	45062	OV	Totaal voorschotten	432.709,93 ✓
HOREBEKE	45062	Totaal		513.315,90

Boekhoudkundige verantwoordingsstukken

ALGEMENE DIRECTIE IDENTIFICATIE EN CONTROLE
DIRECTIE CONTROLE OPENBARE SECTOR
E-mail : K12@rsz.fgov.be

Vermeld in uw antwoord:
Ondernemingsnummer: 216.771.442
Ons kenmerk: AD III/K12/829696-28/RESP

GEMEENTE HOREBEKE
KERKPLEIN 3
9667 HOREBEKE

Brussel, 22/09/23

Betreft : Responsabiliseringsbijdrage 2022

Op basis van het artikel 5/2 §1 van de wet van 27 juni 1969¹ is de Rijksdienst voor Sociale Zekerheid (RSZ) bevoegd voor de inning van de responsabiliseringsbijdrage tot financiering van het Gesolidariseerde pensioenfonds van de provinciale en plaatselijke besturen. De berekening van deze bijdrage is de bevoegdheid van de Federale Pensioendienst (FPD).

De responsabiliseringsbijdrage is verschuldigd door de provinciale en plaatselijke besturen waarvan de pensioenlast, voor hun gewezen vastbenoemde personeelsleden en/of hun rechthebbenden, die in een bepaald kalenderjaar gedragen wordt door het Gesolidariseerde pensioenfonds, meer bedraagt dan de wettelijke basispensioenbijdragen die zij voor datzelfde jaar verschuldigd zijn in toepassing van artikel 18 van de wet van 24 oktober 2011². Het verschil tussen beiden (= deficit) wordt vermenigvuldigd met de responsabiliseringscoëfficiënt³ en het resultaat vormt het bedrag van de responsabiliseringsbijdrage.

De provinciale en plaatselijke besturen die voor hun contractuele personeelsleden een tweede pensioenpijler hebben voorzien die voldoet aan de voorwaarden van de wet van 30 maart 2018⁴, kunnen een deel van de kosten van deze aanvullende pensioenregeling in mindering brengen op de door hen verschuldigde responsabiliseringsbijdrage. Voor de besturen die geen tweede pensioenpijler hebben ingesteld of een pensioenpijler die niet aan de vereiste voorwaarden voldoet, wordt de verschuldigde responsabiliseringsbijdrage verhoogd teneinde de toegekende

¹ Wet van 27 juni 1969 tot herziening van de besluitwet van 28 december 1944 betreffende de maatschappelijke zekerheid der arbeiders.

² Wet van 24 oktober 2011 tot vrijwaring van een duurzame financiering van de pensioenen van de vastbenoemde personeelsleden van de provinciale en plaatselijke overheidsdiensten en van de lokale politiezones, tot wijziging van de wet van 6 mei 2002 tot oprichting van het fonds voor de pensioenen van de geïntegreerde politie en houdende bijzondere bepalingen inzake sociale zekerheid en houdende diverse wijzigingsbepalingen.

³ Deze coëfficiënt wordt jaarlijks vastgelegd door het Beheerscomité van de pensioenen van de provinciale en plaatselijke besturen bij de FPD op basis van de inkomsten en uitgaven van het Gesolidariseerde pensioenfonds voor het jaar waarvoor de responsabiliseringsbijdrage wordt berekend. De coëfficiënt is identiek voor alle aangesloten besturen en bedraagt 52,9 % voor het kalenderjaar 2022.

⁴ Wet van 30 maart 2018 met betrekking tot het niet in aanmerking nemen van diensten gepresteerd als niet vastbenoemd personeelslid voor een pensioen van de overheidssector, tot wijziging van de individuele responsabilisering van de provinciale en lokale overheden binnen het Gesolidariseerde pensioenfonds, tot aanpassing van de reglementering inzake aanvullende pensioenen, tot wijziging van de modaliteiten van de financiering van het Gesolidariseerde pensioenfonds van de provinciale en plaatselijke besturen en tot bijkomende financiering van het Gesolidariseerde pensioenfonds van de provinciale en plaatselijke besturen.

1/4

verminderingen te compenseren.

Indien uw bestuur op 31 december 2011 aangesloten was bij meerdere gesolidariseerde pensioenregimes waarvoor verschillende bijdragepercentages golden, dan worden de wettelijke basispensioenbijdragen en pensioenlasten samengevoegd voor de berekening van de responsabiliseringsbijdrage.

Ter verduidelijking:

De **wettelijke basispensioenbijdragen** worden bekomen door het vermenigvuldigen van de loonmassa van de vastbenoemde personeelsleden met het wettelijke basisbijdragepercentage voor het beschouwde jaar. Het is mogelijk dat de door uw bestuur werkelijk betaalde bijdragen lager zijn ten gevolge van de inzet van bepaalde reserves. De loonmassa, in aanmerking genomen voor de berekening van de pensioenbijdrage, is afkomstig uit de DmfA.

De **pensioenlast** betreft de pensioenuitgaven, voor het beschouwde jaar, ten laste van het Gesolidariseerde pensioenfonds van de provinciale en plaatselijke besturen voor diensten geleverd bij uw bestuur door gewezen personeelsleden die hun loopbaan beëindigden in de hoedanigheid van vastbenoemd personeelslid. Deze informatie is afkomstig van de FPD en/of de bevoegde voorzorginstelling.

De vermindering of verhoging van de responsabiliseringsbijdrage ingevolge de **tweede pensioenpijler** voor de contractuele personeelsleden⁵ betekent dat:

- de provinciale en plaatselijke besturen die een tweede pensioenpijler hebben voorzien, die voldoet aan de voorwaarden om recht te hebben op de korting, 50% van de kosten van deze aanvullende pensioenregeling voor het beschouwde kalenderjaar in mindering kunnen brengen op de voor datzelfde jaar verschuldigde responsabiliseringsbijdrage, zonder dat de vermindering groter kan zijn dan het bedrag van de responsabiliseringsbijdrage;
- de besturen die geen tweede pensioenpijler hebben ingesteld of een pensioenpijler die niet aan de vereiste voorwaarden voldoet, een verhoogde responsabiliseringsbijdrage moeten betalen, zonder dat zij meer moeten betalen dan 100% van hun deficit.

Voor de besturen die geen contractuele personeelsleden tewerkstellen, wordt de responsabiliseringsbijdrage noch verminderd noch verhoogd.

Hieronder vindt u het resultaat van de berekening van de responsabiliseringsbijdrage voor uw bestuur. Als bijlage vindt u de gegevens die gebruikt werden voor deze berekening.

De responsabiliseringsbijdrage verschuldigd door uw bestuur voor het kalenderjaar 2022 bedraagt 0 EUR. Indien uw bestuur geen vastbenoemde personeelsleden in dienst had en bijgevolg geen basispensioenbijdrage betaalde in het kalenderjaar 2022 is de responsabiliseringsbijdrage gelijk aan de volledige pensioenlast van datzelfde jaar.

U dient de bijdrage te betalen in twee schijven. U zal hiertoe twee facturen ontvangen: een eerste factuur omstreeks 10 oktober 2023 (te betalen op uiterlijk 10 november 2023) en een tweede factuur omstreeks 10 november 2023 (te betalen op uiterlijk 10 december 2023). De door uw bestuur betaalde voorschotten op de responsabiliseringsbijdrage zullen in mindering gebracht worden.

Voor verdere inlichtingen omtrent de pensioenlast en de berekening van de responsabiliseringsbijdrage kan u contact opnemen met de Dienst Financieel Beheer Pensioenstelsels Ambtenaren van de FPD via HB4@sfpd.fgov.be of het telefoonnummer 02 529 33 39.

Indien u meent dat de responsabiliseringsbijdrage niet correct werd berekend, gelieve zo snel mogelijk de FPD te contacteren via het hierboven vermelde e-mailadres of telefoonnummer.

⁵ Bijkomende informatie omtrent de voorwaarden die vervuld moeten zijn om recht te hebben op de vermindering van de responsabiliseringsbijdrage en omtrent de berekening van de verminderingen en verhogingen, vindt u terug in het FAQ-document op de website van de FPD:


<https://www.sfpd.fgov.be/files/1651/faq-korting-responsabiliseringsbijdrage-tweede-pijler.pdf>

Als u de FPD contacteert op uiterlijk 31 januari 2024, dan zullen het vierde en latere voorschotten aangepast worden.

Voor verdere inlichtingen omtrent de facturatie kan u contact opnemen met de Algemene Directie van de Inningsdiensten van de RSZ via ad2-sectie14.3@rsz.fgov.be of het telefoonnummer 02 509 30 30.

Hoogachtend

Namens de administrateur-generaal



Johan Van der Bruggen
Directeur-generaal

GEMEENTE HOREBEKE
 KBO-nummer: 216.771.442

Pensioenlast in 2022	
Gesolliciteerde pensioenlast FPD	38.786,49 EUR
Gesolliciteerde pensioenlast voorzorginstelling	0,00 EUR

Basispensioenbijdrage in 2022	Voormalige gemeenschappelijke pensioenstelsel
Wettelijk basisbijdragepercentage	43 %
Wettelijke basispensioenbijdrage	161.452,93 EUR
Totaal regularisaties wettelijke basispensioenbijdrage m.b.t. jaren na 2018	0 EUR

Responsabiliseringsbijdrage in 2022	
Deficit	0,00 EUR
Responsabiliseringscoëfficiënt	0 %
Responsabiliseringsbijdrage vóór vermindering tweede pensioenpijler	0,00 EUR
Vermindering tweede pensioenpijler	0,00 EUR
Responsabiliseringsbijdrage	0,00 EUR

ALGEMENE DIRECTIE IDENTIFICATIE EN CONTROLE
DIRECTIE CONTROLE OPENBARE SECTOR
E-mail : K12@rsz.fgov.be

Vermeld in uw antwoord:
Ondernemingsnummer: 216.771.541
Ons kenmerk: AD III/K12/829689-49/RESP

OPENBAAR CENTRUM VOOR MAATSCHAPPELIJK
WELZIJN VAN HOREBEKE
KERKPLEIN 3
9667 HOREBEKE

Brussel, 22/09/23

Betreft : Responsabiliseringsbijdrage 2022

Op basis van het artikel 5/2 §1 van de wet van 27 juni 1969¹ is de Rijksdienst voor Sociale Zekerheid (RSZ) bevoegd voor de inning van de responsabiliseringsbijdrage tot financiering van het Gesolidariseerde pensioenfonds van de provinciale en plaatselijke besturen. De berekening van deze bijdrage is de bevoegdheid van de Federale Pensioendienst (FPD).

De responsabiliseringsbijdrage is verschuldigd door de provinciale en plaatselijke besturen waarvan de pensioenlast, voor hun gewezen vastbenoemde personeelsleden en/of hun rechthebbenden, die in een bepaald kalenderjaar gedragen wordt door het Gesolidariseerde pensioenfonds, meer bedraagt dan de wettelijke basispensioenbijdragen die zij voor datzelfde jaar verschuldigd zijn in toepassing van artikel 18 van de wet van 24 oktober 2011². Het verschil tussen beiden (= deficit) wordt vermenigvuldigd met de responsabiliseringscoëfficiënt³ en het resultaat vormt het bedrag van de responsabiliseringsbijdrage.

De provinciale en plaatselijke besturen die voor hun contractuele personeelsleden een tweede pensioenpijler hebben voorzien die voldoet aan de voorwaarden van de wet van 30 maart 2018⁴, kunnen een deel van de kosten van deze aanvullende pensioenregeling in mindering brengen op de door hen verschuldigde responsabiliseringsbijdrage. Voor de besturen die geen tweede pensioenpijler hebben ingesteld of een pensioenpijler die niet aan de vereiste voorwaarden voldoet, wordt de verschuldigde responsabiliseringsbijdrage verhoogd teneinde de toegekende

¹ Wet van 27 juni 1969 tot herziening van de besluitwet van 28 december 1944 betreffende de maatschappelijke zekerheid der arbeiders.

² Wet van 24 oktober 2011 tot vrijwaring van een duurzame financiering van de pensioenen van de vastbenoemde personeelsleden van de provinciale en plaatselijke overheidsdiensten en van de lokale politiezones, tot wijziging van de wet van 6 mei 2002 tot oprichting van het fonds voor de pensioenen van de geïntegreerde politie en houdende bijzondere bepalingen inzake sociale zekerheid en houdende diverse wijzigingsbepalingen.

³ Deze coëfficiënt wordt jaarlijks vastgelegd door het Beheerscomité van de pensioenen van de provinciale en plaatselijke besturen bij de FPD op basis van de inkomsten en uitgaven van het Gesolidariseerde pensioenfonds voor het jaar waarvoor de responsabiliseringsbijdrage wordt berekend. De coëfficiënt is identiek voor alle aangesloten besturen en bedraagt 52,9 % voor het kalenderjaar 2022.

⁴ Wet van 30 maart 2018 met betrekking tot het niet in aanmerking nemen van diensten gepresteerd als niet vastbenoemd personeelslid voor een pensioen van de overheidssector, tot wijziging van de individuele responsabilisering van de provinciale en lokale overheden binnen het Gesolidariseerde pensioenfonds, tot aanpassing van de reglementering inzake aanvullende pensioenen, tot wijziging van de modaliteiten van de financiering van het Gesolidariseerde pensioenfonds van de provinciale en plaatselijke besturen en tot bijkomende financiering van het Gesolidariseerde pensioenfonds van de provinciale en plaatselijke besturen.

1/4

verminderingen te compenseren.

Indien uw bestuur op 31 december 2011 aangesloten was bij meerdere gesolidariseerde pensioenregimes waarvoor verschillende bijdragepercentages golden, dan worden de wettelijke basispensioenbijdragen en pensioenlasten samengevoegd voor de berekening van de responsabiliseringsbijdrage.

Ter verduidelijking:

De **wettelijke basispensioenbijdragen** worden bekomen door het vermenigvuldigen van de loonmassa van de vastbenoemde personeelsleden met het wettelijke basisbijdragepercentage voor het beschouwde jaar. Het is mogelijk dat de door uw bestuur werkelijk betaalde bijdragen lager zijn ten gevolge van de inzet van bepaalde reserves. De loonmassa, in aanmerking genomen voor de berekening van de pensioenbijdrage, is afkomstig uit de DmfA.

De **pensioenlast** betreft de pensioenuitgaven, voor het beschouwde jaar, ten laste van het Gesolidariseerde pensioenfonds van de provinciale en plaatselijke besturen voor diensten geleverd bij uw bestuur door gewezen personeelsleden die hun loopbaan beëindigden in de hoedanigheid van vastbenoemd personeelslid. Deze informatie is afkomstig van de FPD en/of de bevoegde verzorgingsinstelling.

De vermindering of verhoging van de responsabiliseringsbijdrage ingevolge de **tweede pensioenpijler** voor de contractuele personeelsleden⁵ betekent dat:

- de provinciale en plaatselijke besturen die een tweede pensioenpijler hebben voorzien, die voldoet aan de voorwaarden om recht te hebben op de korting, 50% van de kosten van deze aanvullende pensioenregeling voor het beschouwde kalenderjaar in mindering kunnen brengen op de voor datzelfde jaar verschuldigde responsabiliseringsbijdrage, zonder dat de vermindering groter kan zijn dan het bedrag van de responsabiliseringsbijdrage;
- de besturen die geen tweede pensioenpijler hebben ingesteld of een pensioenpijler die niet aan de vereiste voorwaarden voldoet, een verhoogde responsabiliseringsbijdrage moeten betalen, zonder dat zij meer moeten betalen dan 100% van hun deficit.

Voor de besturen die geen contractuele personeelsleden tewerkstellen, wordt de responsabiliseringsbijdrage noch verminderd noch verhoogd.

Hieronder vindt u het resultaat van de berekening van de responsabiliseringsbijdrage voor uw bestuur. Als bijlage vindt u de gegevens die gebruikt werden voor deze berekening.

De responsabiliseringsbijdrage verschuldigd door uw bestuur voor het kalenderjaar 2022 bedraagt 0 EUR. Indien uw bestuur geen vastbenoemde personeelsleden in dienst had en bijgevolg geen basispensioenbijdrage betaalde in het kalenderjaar 2022 is de responsabiliseringsbijdrage gelijk aan de volledige pensioenlast van datzelfde jaar.

U dient de bijdrage te betalen in twee schijven. U zal hiertoe twee facturen ontvangen: een eerste factuur omstreeks 10 oktober 2023 (te betalen op uiterlijk 10 november 2023) en een tweede factuur omstreeks 10 november 2023 (te betalen op uiterlijk 10 december 2023). De door uw bestuur betaalde voorschotten op de responsabiliseringsbijdrage zullen in mindering gebracht worden.

Voor verdere inlichtingen omtrent de pensioenlast en de berekening van de responsabiliseringsbijdrage kan u contact opnemen met de Dienst Financieel Beheer Pensioenstelsels Ambtenaren van de FPD via HB4@sfpd.fgov.be of het telefoonnummer 02 529 33 39.

Indien u meent dat de responsabiliseringsbijdrage niet correct werd berekend, gelieve zo snel mogelijk de FPD te contacteren via het hierboven vermelde e-mailadres of telefoonnummer.


⁵ Bijkomende informatie omtrent de voorwaarden die vervuld moeten zijn om recht te hebben op de vermindering van de responsabiliseringsbijdrage en omtrent de berekening van de verminderingen en verhogingen, vindt u terug in het FAQ-document op de website van de FPD:
<https://www.sfpd.fgov.be/files/1651/faq-korting-responsabiliseringsbijdrage-tweede-pijler.pdf>

Als u de FPD contacteert op uiterlijk 31 januari 2024, dan zullen het vierde en latere voorschotten aangepast worden.

Voor verdere inlichtingen omtrent de facturatie kan u contact opnemen met de Algemene Directie van de Inningsdiensten van de RSZ via ad2-sectie14.3@rsz.fgov.be of het telefoonnummer 02 509 30 30.

Hoogachtend

Namens de administrateur-generaal



Johan Van der Bruggen
Directeur-generaal

OPENBAAR CENTRUM VOOR MAATSCHAPPELIJK WELZIJN VAN HOREBEKE
 KBO-nummer: 216.771.541

Pensioenlast in 2022	
Gesolliciteerde pensioenlast FPD	7.069,79 EUR
Gesolliciteerde pensioenlast verzorginstelling	0,00 EUR

Basispensioenbijdrage in 2022	Voormalige gemeenschappelijke pensioenstelsel
Wettelijk basisbijdragepercentage	43 %
Wettelijke basispensioenbijdrage	11.737,82 EUR
Totaal regularisaties wettelijke basispensioenbijdrage m.b.t. jaren na 2018	0 EUR

Responsabiliseringsbijdrage in 2022	
Deficit	0,00 EUR
Responsabiliseringscoëfficiënt	0 %
Responsabiliseringsbijdrage vóór vermindering tweede pensioenpijler	0,00 EUR
Vermindering tweede pensioenpijler	0,00 EUR
Responsabiliseringsbijdrage	0,00 EUR

Simulatie van de responsabiliseringsbijdragen

Info Simulatie responsabiliseringsbijdragen Simulatietool Uw gegevens Contact Afmelden

0216.771.442 GEMEENTEBESTUUR VAN HOREBEKE

Gegevens geactualiseerd op 27/10/2023 ▾

(U kan via de keuzelijst de simulatie van een andere datum raadplegen.)

Voor deze simulatie werden de definitieve cijfers van 2022 gebruikt.

Basisgegevens

Jaar	Loonmassa	Pensioenlast	Verhouding pensioenlast/loonmassa
2022	€ 375.472	€ 38.786	10,30 %
2023	€ 406.023	€ 42.040	10,40 %
2024	€ 426.527	€ 45.310	10,60 %
2025	€ 440.190	€ 47.771	10,90 %
2026	€ 451.341	€ 49.842	11,00 %
2027	€ 461.566	€ 52.130	11,30 %
2028	€ 472.018	€ 54.301	11,50 %

Basispensioenbijdrage

Jaar	Wettelijke basispensioenbijdrage		Berekende basispensioenbijdrage (ex-pool 1)	
2022	43,00 %	€ 161.453	40,00 %	€ 150.189
2023	44,00 %	€ 178.650	41,00 %	€ 166.469
2024	45,00 %	€ 191.937	42,00 %	€ 179.142
2025	45,00 %	€ 198.086	45,00 %	€ 198.086
2026	45,00 %	€ 203.103	45,00 %	€ 203.103
2027	45,00 %	€ 207.705	45,00 %	€ 207.705
2028	45,00 %	€ 212.408	45,00 %	€ 212.408

Responsabiliseringsbijdrage


Jaar	Deficit	Responsabiliseringscoëfficiënt	Responsabiliseringsbijdrage
2022	€ 0	52,94 %	€ 0
2023	€ 0	70,47 %	€ 0
2024	€ 0	73,59 %	€ 0

Jaar	Deficit	Responsabiliseringscoëfficiënt	Responsabiliseringsbijdrage
2025	€ 0	77,43 %	€ 0
2026	€ 0	80,57 %	€ 0
2027	€ 0	83,10 %	€ 0
2028	€ 0	84,98 %	€ 0

Download PDF


Simulatie basispensioenbijdragen en responsabiliseringsbijdragen in €

Wettelijke basispensioenbijdrage Responsabiliseringsbijdrage



Simulatie basispensioenbijdragen en responsabiliseringsbijdragen in %

Wettelijke basispensioenbijdrage Responsabiliseringsbijdrage



9667 - HOREBEKE

Nr	Verduidelijking	AK	Omschrijving AK	BV	ESC	Realiteit 2023	
						Debit	Credit
0	Boekhoudrijdige situatie op het moment van de overdracht	225..09	Aanschaafwaarde				
		225..09	Gebokste afschrijving				
1	Aanrekening vordering overdracht openbaar verlichtingspark	4005	Vordering	0570	440		
		225..09	Aanschaafwaarde				
2	Uitboeking openbaar verlichtingspark	663	Gebokste afschrijving				
		225..09	Minderwaarde				
		225..09	Aanschaafwaarde				
3	Ontvangst deel vergoeding in cash	55..0	R/C				
		4005	Vordering				
4a	Inrekening op kapitaal distributiebeheerder	2810	Belang in G&S - a.w.				
		2811	Belang in G&S - neg te starten				
4b	Aanrekening voeltoering kapitaal distributiebeheerder	4499	Overige niet-financiële schuld uit ruiltransacties	0670	440		
4c	Aanzuivering schulden aan vordering	4499	Overige niet-financiële schuld uit ruiltransacties				
		4005	Vordering				
5a	Aanrekening schuld voor de overname en de nieuwe investeringen in jaar N	250..0	Aanschaafwaarde	0670	440		
		440	Leveranciers				
5b	Aanrekening vordering leasingschuld voor de overname en de nieuwe investeringen in jaar N	1720	Vordering	0040	440		
5c	Aanzuivering schulden aan vordering	440	Leveranciers				
		4005	Vordering				
6	Overboeking lange termijnschuld naar korte termijnschuld	1720	Leasingschulden LT				
		4220	Leasingschulden KT				
7a	Aanrekening aflossing leasingschuld	4452	Vervallen kapitaal en interest-aflos.	0040	440		
7b	Aanrekening vordering kapitaalvermindering	4005	Vordering	0570	440		
		2810	Belang in G&S - a.w.				
7c	Aanzuivering schulden aan vordering	4452	Vervallen kapitaal en interest-aflos.				
		4005	Vordering				
8a	Aanrekening aflossing leasingschuld	4452	Vervallen kapitaal en interest-aflos.	0040	440		
8b	Aanrekening financieringskosten	6500	Rente- op schuld	0040	440		
		4452	Vervallen kapitaal en interest-aflos.				
8c	Aanrekening kosten exploitatie en return vennootschapsbelasting indien saldo opbrengt	4000	Operationele vorderingen uit ruiltransacties	0670	440		
		745/7	Andere operationele opbrengsten				
		6103	Onderhoud	0670	440		
		440	Leveranciers				
9	Aanrekening vordering dividend	4005	Vordering	0640	440		
		750	Opbrengst uit PVA				
10	Ontvangst gedeeltelijke betaling dividend	55..0	R/C				
		4005	Vordering				
11	Volledige aanzuiverings schulden en vorderingen t.a.w. het afhouden forfait en boeking verschil als kortlopende schuld of als vooruitbetaling	4452	Vervallen kapitaal en interest-aflos.				
		440	Vooruitbetaling				
		440	Leveranciers				
		4005	Vordering				
		4000	Operationele vorderingen uit ruiltransacties				
		4499	Overige niet-financiële schuld uit ruiltransacties				
12	Overboeking aflossing N+1 van langte termijn naar korte termijn	1720	Leasingschulden LT				
		4220	Leasingschulden KT				
13	Jaarlijkse afschrijving activa in leasing	6302	Afschrijving op NVA				
		250..09	Gebokste afschrijving				
TOTALEN							
						13.989,20	13.989,20
						13.833,12	13.833,12
						1.158,48	1.158,48
						75,35	75,35
						7.793,72	7.793,72
						7.793,72	7.793,72
						7.793,72	7.793,72
						6.039,40	6.039,40
						369,72	369,72
						1.459,05	1.459,05
						0,00	0,00
						40.699,99	40.699,99
						32.957,45	32.957,45
						6.409,12	6.409,12
						2.792,47	2.792,47
						0,00	0,00
						7.742,54	7.742,54
						1.459,05	1.459,05
						0,00	0,00
						13.989,20	13.989,20
						13.833,12	13.833,12
						1.158,48	1.158,48
						75,35	75,35
						7.793,72	7.793,72
						7.793,72	7.793,72
						7.793,72	7.793,72
						6.039,40	6.039,40
						369,72	369,72
						1.459,05	1.459,05
						0,00	0,00
						40.699,99	40.699,99
						32.957,45	32.957,45
						6.409,12	6.409,12
						2.792,47	2.792,47
						0,00	0,00
						7.742,54	7.742,54
						1.459,05	1.459,05
						0,00	0,00
						13.989,20	13.989,20
						13.833,12	13.833,12
						1.158,48	1.158,48
						75,35	75,35
						7.793,72	7.793,72
						7.793,72	7.793,72
						7.793,72	7.793,72
						6.039,40	6.039,40
						369,72	369,72
						1.459,05	1.459,05
						0,00	0,00
						40.699,99	40.699,99
						32.957,45	32.957,45
						6.409,12	6.409,12
						2.792,47	2.792,47
						0,00	0,00
						7.742,54	7.742,54
						1.459,05	1.459,05
						0,00	0,00
						13.989,20	13.989,20
						13.833,12	13.833,12
						1.158,48	1.158,48
						75,35	75,35
						7.793,72	7.793,72
						7.793,72	7.793,72
						7.793,72	7.793,72
						6.039,40	6.039,40
						369,72	369,72
						1.459,05	1.459,05
						0,00	0,00
						40.699,99	40.699,99
						32.957,45	32.957,45
						6.409,12	6.409,12
						2.792,47	2.792,47
						0,00	0,00
						7.742,54	7.742,54
						1.459,05	1.459,05
						0,00	0,00
						13.989,20	13.989,20
						13.833,12	13.833,12
						1.158,48	1.158,48
						75,35	75,35
						7.793,72	7.793,72
						7.793,72	7.793,72
						7.793,72	7.793,72
						6.039,40	6.039,40
						369,72	369,72
						1.459,05	1.459,05
						0,00	0,00
						40.699,99	40.699,99
						32.957,45	32.957,45
						6.409,12	6.409,12
						2.792,47	2.792,47
						0,00	0,00
						7.742,54	7.742,54
						1.459,05	1.459,05
						0,00	0,00
						13.989,20	13.989,20
						13.833,12	13.833,12
						1.158,48	1.158,48
						75,35	75,35
						7.793,72	7.793,72
						7.793,72	7.793,72
						7.793,72	7.793,72
						6.039,40	6.039,40
						369,72	369,72
						1.459,05	1.459,05
						0,00	0,00
						40.699,99	40.699,99
						32.957,45	32.957,45
						6.409,12	6.409,12
						2.792,47	2.792,47
						0,00	0,00
						7.742,54	7.742,54
						1.459,05	1.459,05
						0,00	0,00
						13.989,20	13.989,20
						13.833,12	13.833,12
						1.158,48	1.158,48
						75,35	75,35
						7.793,72	7.793,72
						7.793,72	7.793,72
						7.793,72	7.793,72
						6.039,40	6.039,40
						369,72	369,72
						1.459,05	1.459,05
						0,00	0,00
						40.699,99	40.699,99
						32.957,45	32.957,45
						6.409,12	6.409,12
						2.792,47	2.792,47
						0,00	0,00
						7.742,54	7.742,54
						1.459,05	1.459,05
						0,00	0,00
						13.989,20	13.989,20
						13.833,12	13.833,12
						1.158,48	1.158,48
						75,35	75,35
						7.793,72	7.793,72
						7.793,72	7.793,72
						7.793,72	7.793,72
						6.039,40	6.039,40
						369,72	369,72
						1.459,05	1.459,05
						0,00	0,00
						40.699,99	40.699,99
						32.957,45	32.957,45
						6.409,12	6.409,12
						2.792,47	2.792,47
						0,00	0,00
						7.742,54	7.742,54
						1.459,05	1.459,05
						0,00	0,00
						13.989,20	13.989,20
						13.833,12	13.833,12
						1.158,48	1.158,48
						75,35	75,35
						7.793,72	7.793,72
						7.793,72	7.793,72
						7.793,72	7.793,72
						6.039,40	6.039,40
						369,72	369,72
						1.459,05	1.459,05
						0,00	0,00
						40.699,99	40.699,99
						32.957,45	32.957,45
						6.409,12	6.409,12
						2.792,47	2.792,47
						0,00	0,00
						7.742,54	7.742,54
						1.459,05	1.459,05
						0,00	0,00
						13.989,20	13.989,20
						13.833,12	13.833,12
						1.158,48	1.158,48
						75,35	75,35
						7.793,72	7.793,72
						7.793,72	7.793,72
						7.793,72	7.793,72
						6.039,40	6.039,40
						369,72	369,72
						1.459,05	1.459,05
						0,00	0,00
						40.699,99	40.699,99
						32.957,45	32.957,45
						6.409,12	6.409,12
						2.792,47	2.792,47
						0,00	0,00
						7.742,54	7.742,54
						1.459,05	1.459,05
						0,00	0,00
						13.989,20	13.989,20
						13.833,12	13.833,12
						1.158,48	1.158,48
						75,35	75,35
						7.793,72	7.793,72
						7.793,72	7.793,72
						7.793,72	7.793,72
						6.039,40	6.039,40
						369,72	369,72
						1.459,05	1.459,05
						0,00	0,00
						40.699,99	40.699,99
						32.957,45	32.957,45
						6.409,12	6.409,12
						2.792,47	2.792,47
						0,00	0,00
						7.742,54	7.742,54
						1.459,05	1.459,05
						0,00	0,00
						13.989,20	13.989,20
						13.833,12	13.833,12
						1.158,48	1.158,48
						75,	

Zefier cv, Koning Albert II-laan 37, 1030 Brussel

PER E-MAIL

Gemeentebestuur van Horebeke
t.a.v. de financieel directeur

Uw bericht van	Uw kenmerk	Ons kenmerk	Brussel
		ZF/PHR/202402261	2024-02-26
Contactpersoon	Telefoon	E-mail algemeen	E-mail contactpersoon
Philippe Rossie	+32 9 263 41 69	info@zefier.be	philippe.rossie@zefier.be

Stand van de waarborgen per 31 december 2023

Geachte financieel directeur

De statuten van Zefier (artikel 13) bepalen dat alle schulden van Zefier met betrekking tot een strategische participatie gewaarborgd worden door de vennoten op wiens verzoek de strategische participatie waarop de financiering betrekking heeft, werd onderschreven.

Ook de schulden die Zefier van de financieringsverenigingen heeft overgenomen (of geherfinancierd), blijven binnen Zefier gewaarborgd op dezelfde manier als het geval was binnen de financieringsverenigingen.

Slechts voor één bulletlening, in 2015 aangegaan door Finiwo, is er een specifieke waarborg gegeven door vier gemeenten ten gunste van KBC (Evergem, Lochristi, Zele en Zelzate). Die waarborg blijft behouden tot de eindvervaldag van de lening.

De uitstaande schuld van uw bestuur bedraagt per 31 december 2023 EUR 583,81.

Het bedrag is het totaal van de uitstaande schuld van alle rekeningsectoren waarin uw bestuur participeert. Het tekort van een sector kan dus (deels) gecompenseerd worden door het overschot van een andere sector. Als bijlage vindt u de mutatietafel m.b.t. de rekeningstaten 2022 en 2023 van uw bestuur.

Het uitstaand bedrag van de waarborgen (stocks) cf. tabel 1 (T1) van de bevraging over door lokale besturen verstrekte waarborgen door de toezichhoudende overheid bedraagt EUR 476,29.


Dit bedrag is, voor zover de uitstaande schuld niet 0 is, lager dan de uitstaande schuld omwille van de beschikbare middelen binnen Zefier per 31 december 2023. Daardoor was er minder kredietopname noodzakelijk. Het is dus uiteraard een momentopname op balansdatum.

We vestigen er wel uw aandacht op dat het over cijfers gaat die nog officieel vastgesteld moeten worden door de raad van bestuur op 8 maart 2024 en goedgekeurd worden door de algemene vergadering op 13 juni 2024.

Echter, enerzijds in het kader van de opmaak van de jaarrekening van uw bestuur en anderzijds voor de rapportering naar de toezichhoudende overheid, is het o.i. aangewezen u nu al in kennis te stellen van bovenvermelde cijfers.

We hopen u hiermee van dienst te zijn en blijven uiteraard ter beschikking voor bijkomende inlichtingen.

Hoogachtend



Philippe ROSSIE
Directeur

Bijlage: 1

Frontdesk : 02/508.85.85
E-mail : vraag@mi-is.be

POD MAATSCHAPPELIJKE INTEGRATIE

Aan de Voorzitster,
Aan de Voorzitter van het O.C.M.W. van
HOREBEKE

KERKPLEIN 3
9667 HOREBEKE

Dienst	Ons kenmerk	Datum
Wet van 2 april 1965	45062	15/01/2024

Mevrouw de Voorzitster,
Mijnheer de Voorzitter,

Betreft: afrekening toelagen betreffende de wet van 2 april 1965 - FEDERALE BEVOEGDHEID

Bijgevoegd zend ik u de afrekening inzake de toelagen betreffende de wet van 2 april 1965 voor het jaar 2023 zoals die voor uw centrum werd vastgesteld.

In bijlage vindt u tevens een uitsplitsing volgens budgetair artikel en maand van uw schuldvordering.

Bedrag van het vorig jaarlijks saldo	:	0,00 EUR
Bedrag van de voorschotten	:	0,00 EUR
Terugbetalingen door het o.c.m.w.	:	0,00 EUR
Totaal betaalstaten van januari 2023 tot december 2023	:	10204,20 EUR
Totaal van de betaalde maandstaten	:	10204,20 EUR
Te ontvangen (+) of terug te storten (-) aan de Staat	:	0,00 EUR
jaarlijks saldo		

Het aan het OCMW teveel uitgekeerde bedrag zal worden verrekend als voorschot op het volgende jaar en afgehouden worden van de maandsta(a)t(en) van het volgende jaar en moet niet teruggestort worden op de rekening van onze administratie.

Hoogachtend,

Namens de Minister van Pensioenen en Maatschappelijke Integratie, belast met Personen met een beperking, Armoedebestrijding en Beliris
Namens de Voorzitter

POD Maatschappelijke Integratie
Finance Tower
Kruidtuinlaan 50, bus 165
B - 1000 Brussel
Tel: +32 (0)2 508 85 85
www.mi-is.be

OVERZICHT VAN DE TOELAGEN PER MAAND - FEDERALE BEVOEGDHEID

			Datum opmaak Staat	Datum aanvraag inbetaling- stelling
Januari	:	4051,08 EUR	Verzonden naar FEDCOM	05/02/2023
Februari	:	0,00 EUR	Aanvaard *	06/03/2023
Maart	:	0,00 EUR	Aanvaard *	03/04/2023
April	:	4102,08 EUR	Verzonden naar FEDCOM	08/05/2023
Mei	:	0,00 EUR	Aanvaard *	05/06/2023
Juni	:	2051,04 EUR	Verzonden naar FEDCOM	03/07/2023
Juli	:	0,00 EUR	Aanvaard *	07/08/2023
Augustus	:	0,00 EUR	Aanvaard *	04/09/2023
September	:	0,00 EUR	Aanvaard *	02/10/2023
Oktober	:	0,00 EUR	Aanvaard *	06/11/2023
November	:	0,00 EUR	Aanvaard *	04/12/2023
December	:	0,00 EUR	Aanvaard *	08/01/2024

* Aanvaard : indien positief = verrekening met een voorschot
indien negatief = beschouwd als voorschot

Frontdesk : 02/508.85.85
E-mail : vraag@mi-is.be

POD MAATSCHAPPELIJKE INTEGRATIE

Aan de Voorzitster,
Aan de Voorzitter van het O.C.M.W. van
HOREBEKE

KERKPLEIN 3
9667 HOREBEKE

Dienst	Ons kenmerk	Datum
Recht op maatschappelijke integratie	45062	15/01/2024

Mevrouw de Voorzitster,
Mijnheer de Voorzitter,

Betreft: afrekening toelagen betreffende het recht op maatschappelijke integratie - FEDERALE BEVOEGDHEID

Bijgevoegd zend ik u de afrekening inzake de toelagen betreffende het recht op maatschappelijke integratie voor het jaar 2023 zoals die voor uw centrum werd vastgesteld.

In bijlage vindt u tevens een uitsplitsing volgens budgetair artikel en maand van uw schuldvordering.

Bedrag van het vorig jaarlijks saldo	:	-117,87 EUR
Bedrag van de voorschotten	:	0,00 EUR
Terugbetalingen door het o.c.m.w.	:	0,00 EUR
Totaal betaalstaten van januari 2023 tot december 2023	:	5239,82 EUR
Totaal van de betaalde maandstaten	:	5425,48 EUR
Te ontvangen (+) of terug te storten (-) aan de Staat jaarlijks saldo	:	-303,53 EUR

Het aan het OCMW teveel uitgekeerde bedrag zal worden verrekend als voorschot op het volgende jaar en afgehouden worden van de maandsta(a)t(en) van het volgende jaar en moet niet teruggestort worden op de rekening van onze administratie.

Hoogachtend,

Namens de Minister van Pensioenen en Maatschappelijke Integratie, belast met Personen met een beperking, Armoedebestrijding en Beliris
Namens de Voorzitter

POD Maatschappelijke Integratie
Finance Tower
Kruidtuinlaan 50, bus 165
B - 1000 Brussel
Tel: +32 (0)2 508 85 85
www.mi-is.be

OVERZICHT VAN DE TOELAGEN PER MAAND - FEDERALE BEVOEGDHEID

			Datum opmaak Staat	Datum aanvraag inbetaling- stelling
Januari	:	488,35 EUR	Verzonden naar FEDCOM 05/02/2023	05/02/2023
Februari	:	488,35 EUR	Verzonden naar FEDCOM 06/03/2023	06/03/2023
Maart	:	488,35 EUR	Verzonden naar FEDCOM 03/04/2023	03/04/2023
April	:	488,35 EUR	Verzonden naar FEDCOM 08/05/2023	08/05/2023
Mei	:	488,35 EUR	Verzonden naar FEDCOM 05/06/2023	05/06/2023
Juni	:	488,35 EUR	Verzonden naar FEDCOM 03/07/2023	03/07/2023
Juli	:	497,26 EUR	Verzonden naar FEDCOM 07/08/2023	07/08/2023
Augustus	:	497,26 EUR	Verzonden naar FEDCOM 04/09/2023	04/09/2023
September	:	497,26 EUR	Verzonden naar FEDCOM 02/10/2023	02/10/2023
Oktober	:	497,26 EUR	Verzonden naar FEDCOM 06/11/2023	06/11/2023
November	:	506,34 EUR	Verzonden naar FEDCOM 04/12/2023	04/12/2023
December	:	-185,66 EUR	Aanvaard * 08/01/2024	

* Aanvaard : indien positief = verrekening met een voorschot
indien negatief = beschouwd als voorschot

Frontdesk : 02/508.85.85
E-mail : vraag@mi-is.be

POD MAATSCHAPPELIJKE INTEGRATIE

Aan de Voorzitster,
Aan de Voorzitter van het O.C.M.W. van
HOREBEKE

KERKPLEIN 3
9667 HOREBEKE

Dienst	Ons kenmerk	Datum
Recht op maatschappelijke integratie	45062	16/01/2024

Mevrouw de Voorzitster,
Mijnheer de Voorzitter,

Betreft: afrekening toelagen betreffende het recht op maatschappelijke integratie -
GEREGIONALISEERDE BEVOEGDHEID

Bijgevoegd zend ik u de afrekening inzake de toelagen betreffende
het recht op maatschappelijke integratie voor het jaar 2023 zoals die
voor uw centrum werd vastgesteld.

Bedrag van het vorig jaarlijks saldo	:	0,00 EUR
Bedrag van de voorschotten	:	0,00 EUR
Terugbetalingen door het o.c.m.w.	:	0,00 EUR
Totaal betaalstaten van januari 2023 tot december 2023	:	0,00 EUR
Totaal van de betaalde maandstaten	:	0,00 EUR
Te ontvangen (+) of terug te storten (-) aan de regio jaarlijks saldo	:	0,00 EUR

Het aan het OCMW teveel uitgekeerde bedrag zal worden verrekend als
voorschot op het volgende jaar en afgehouden worden van de maandsta(a)t(en)
van het volgende jaar en moet niet teruggestort worden op de rekening van
onze administratie.

Hoogachtend,

Namens de Minister van Pensioenen en Maatschappelijke Integratie, belast met Personen met een
beperking, Armoedebestrijding en Beliris
Namens de Voorzitter

POD Maatschappelijke Integratie
Finance Tower
Kruidtuinlaan 50, bus 165
B - 1000 Brussel
Tel: +32 (0)2 508 85 85
www.mi-is.be

OVERZICHT VAN DE TOELAGEN PER MAAND - GEREGIONALISEERDE BEVOEGDHEID

				Datum opmaak Staat	Datum aanvraag inbetaling- stelling
Januari	:	0,00	EUR	Aanvaard *	05/02/2023
Februari	:	0,00	EUR	Aanvaard *	06/03/2023
Maart	:	0,00	EUR	Aanvaard *	03/04/2023
April	:	0,00	EUR	Aanvaard *	08/05/2023
Mei	:	0,00	EUR	Aanvaard *	05/06/2023
Juni	:	0,00	EUR	Aanvaard *	03/07/2023
Juli	:	0,00	EUR	Aanvaard *	07/08/2023
Augustus	:	0,00	EUR	Aanvaard *	04/09/2023
September	:	0,00	EUR	Aanvaard *	02/10/2023
Oktober	:	0,00	EUR	Aanvaard *	06/11/2023
November	:	0,00	EUR	Aanvaard *	04/12/2023
December	:	0,00	EUR	Aanvaard *	08/01/2024

* Aanvaard : indien positief = verrekening met een voorschot
indien negatief = beschouwd als voorschot

Frontdesk : 02/508.85.85
E-mail : vraag@mi-is.be

POD MAATSCHAPPELIJKE INTEGRATIE

Aan de Voorzitster,
Aan de Voorzitter van het O.C.M.W. van
HOREBEKE

KERKPLEIN 3
9667 HOREBEKE

Dienst	Ons kenmerk	Datum
Wet van 2 april 1965	45062	16/01/2024

Mevrouw de Voorzitster,
Mijnheer de Voorzitter,

Betreft: afrekening toelagen betreffende de wet van 2 april 1965 - GEREGIONALISEERDE BEVOEGDHEID

Bijgevoegd zend ik u de afrekening inzake de toelagen betreffende de wet van 2 april 1965 voor het jaar 2023 zoals die voor uw centrum werd vastgesteld.

Bedrag van het vorig jaarlijks saldo	:	0,00 EUR
Bedrag van de voorschotten	:	0,00 EUR
Terugbetalingen door het o.c.m.w.	:	0,00 EUR
Totaal betaalstaten van januari 2023 tot december 2023	:	0,00 EUR
Totaal van de betaalde maandstaten	:	0,00 EUR
Te ontvangen (+) of terug te storten (-) aan de regio	:	0,00 EUR
jaarlijks saldo		

Het aan het OCMW teveel uitgekeerde bedrag zal worden verrekend als voorschot op het volgende jaar en afgehouden worden van de maandsta(a)t(en) van het volgende jaar en moet niet teruggestort worden op de rekening van onze administratie.

Hoogachtend,

Namens de Minister van Pensioenen en Maatschappelijke Integratie, belast met Personen met een beperking, Armoedebestrijding en Beliris
Namens de Voorzitter

POD Maatschappelijke Integratie
Finance Tower
Kruidtuinlaan 50, bus 165
B - 1000 Brussel
Tel: +32 (0)2 508 85 85
www.mi-is.be

OVERZICHT VAN DE TOELAGEN PER MAAND - GEREGIONALISEERDE BEVOEGDHEID

				Datum opmaak Staat	Datum aanvraag inbetaling- stelling
Januari	:	0,00	EUR	Aanvaard *	05/02/2023
Februari	:	0,00	EUR	Aanvaard *	06/03/2023
Maart	:	0,00	EUR	Aanvaard *	03/04/2023
April	:	0,00	EUR	Aanvaard *	08/05/2023
Mei	:	0,00	EUR	Aanvaard *	05/06/2023
Juni	:	0,00	EUR	Aanvaard *	03/07/2023
Juli	:	0,00	EUR	Aanvaard *	07/08/2023
Augustus	:	0,00	EUR	Aanvaard *	04/09/2023
September	:	0,00	EUR	Aanvaard *	02/10/2023
Oktober	:	0,00	EUR	Aanvaard *	06/11/2023
November	:	0,00	EUR	Aanvaard *	04/12/2023
December	:	0,00	EUR	Aanvaard *	08/01/2024

* Aanvaard : indien positief = verrekening met een voorschot
indien negatief = beschouwd als voorschot

Frontdesk : 02/508.85.85
E-mail : vraag@mi-is.be

POD MAATSCHAPPELIJKE INTEGRATIE

Aan de Voorzitster,
Aan de Voorzitter van het O.C.M.W. van
HOREBEKE

KERKPLEIN 3
9667 HOREBEKE

Dienst	Ons kenmerk	Datum
Organieke wet	45062	15/01/2024

Mevrouw de Voorzitster,
Mijnheer de Voorzitter,

Betreft: afrekening toelagen betreffende de organieke wet

Bijgevoegd zend ik u de afrekening inzake de toelagen betreffende de organieke wet voor het jaar 2023 zoals die voor uw centrum werd vastgesteld.

In bijlage vindt u tevens een uitsplitsing volgens budgetair artikel en maand van uw schuldvordering.

Bedrag van het vorig jaarlijks saldo	:	0,00 EUR
Bedrag van de voorschotten	:	0,00 EUR
Terugbetalingen door het o.c.m.w.	:	0,00 EUR
Totaal betaalstaten van januari 2023 tot december 2023	:	0,00 EUR
Totaal van de betaalde maandstaten	:	0,00 EUR
Te ontvangen (+) of terug te storten (-) aan de Staat jaarlijks saldo	:	0,00 EUR

Het aan het OCMW teveel uitgekeerde bedrag zal worden verrekend als voorschot op het volgende jaar en afgehouden worden van de maandsta(a)t(en) van het volgende jaar en moet niet teruggestort worden op de rekening van onze administratie.

Hoogachtend,

Namens de Minister van Pensioenen en Maatschappelijke Integratie, belast met Personen met een beperking, Armoedebestrijding en Beliris
Namens de Voorzitter

POD Maatschappelijke Integratie
Finance Tower
Kruidtuinlaan 50, bus 165
B - 1000 Brussel
Tel: +32 (0)2 508 85 85
www.mi-is.be

OVERZICHT VAN DE TOELAGEN PER MAAND

				Datum opmaak Staat	Datum aanvraag inbetaling- stelling
Januari	:	0,00	EUR	Aanvaard *	05/02/2023
Februari	:	0,00	EUR	Aanvaard *	06/03/2023
Maart	:	0,00	EUR	Aanvaard *	03/04/2023
April	:	0,00	EUR	Aanvaard *	08/05/2023
Mei	:	0,00	EUR	Aanvaard *	05/06/2023
Juni	:	0,00	EUR	Aanvaard *	03/07/2023
Juli	:	0,00	EUR	Aanvaard *	07/08/2023
Augustus	:	0,00	EUR	Aanvaard *	04/09/2023
September	:	0,00	EUR	Aanvaard *	02/10/2023
Oktober	:	0,00	EUR	Aanvaard *	06/11/2023
November	:	0,00	EUR	Aanvaard *	04/12/2023
December	:	0,00	EUR	Aanvaard *	08/01/2024

* Aanvaard : indien positief = verrekening met een voorschot
indien negatief = beschouwd als voorschot